

DIVERA

SAFETY
GLASS
6 mm



Standard
2000 mm

Maximum
1200 mm

max.
1400 mm

AQUA
PERLE



↑
Vysvetlivky
k piktogramom
nájdete
na vnútornej
zadnej strane
obálky.



D22DE2B | aluchróm, číre sklo



OBJEDNÁVACÍ KÓD NÁJDETE V ŠEDÝCH POLIACH:

D22DE2B 080 50 07 = DIVERA rohový vstup dvojdielny s krídlovými dverami, šírka 800 mm, výška 2000 mm, aluchróm, číre sklo

D22DE2B | ROHOVÝ VSTUP DVOJDIELNY S KRÍDLOVÝMI DVERAMI

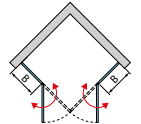
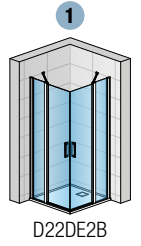
6mm bezpečnostné sklo | otváranie von aj dovnútra | magnetické tesnenie | 15mm prahová lišta | rohové vzpery | dodávka v 3 baleniach

DOSTUPNÉ
DO 2 TÝŽŔŔNOV

ROVNOSTRANNÉ PREVEDENIE

Štandardné rozmery - CENA ZA KOMPLET ^{1) 3)}

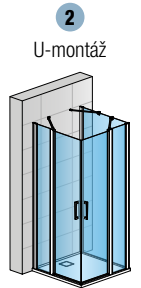
| | | | | Typ | Šírka | Farba | Sklo | | | |
|-------|--------------|-----------------------|-------|---------|--------|-------------|--------------|-----------------------------|----|---------|
| Šírka | Šírka vstupu | Šírka pevného dielu B | Výška | Kód | Rozmer | 50=aluchróm | 07=číre sklo | 87=Screen 88=biele linky | | |
| 800 | 672 | 277 | 2000 | D22DE2B | 080 | 50 | 07 | 662 € | xx | 1 117 € |
| 900 | 672 | 377 | 2000 | D22DE2B | 090 | 50 | 07 | 679 € | xx | 1 134 € |
| 1000 | 672 | 477 | 2000 | D22DE2B | 100 | 50 | 07 | 705 € | xx | 1 184 € |
| 1100 | 672 | 577 | 2000 | D22DE2B | 110 | 50 | 07 | 746 € | xx | 1 240 € |
| 1200 | 672 | 677 | 2000 | D22DE2B | 120 | 50 | 07 | 798 € | xx | 1 297 € |



NEROVNOSTRANNÉ PREVEDENIE - OBJEDNÁVACÍ KÓD PLATÍ PRE OBE MOŽNÉ VARIANTY ŠÍROK DVERÍ

Štandardné rozmery - CENA ZA KOMPLET ^{1) 3)}

| | | | Typ | Šírka | Farba | Sklo | | | |
|-------------|-------------|------|---------|-------------|--------------|-----------------------------|-------|----|---------|
| Šírka | Výška | Kód | Rozmer | 50=aluchróm | 07=číre sklo | 87=Screen 88=biele linky | | | |
| 800 x 900 | 900 x 800 | 2000 | D22DE2B | 80 90 | 50 | 07 | 671 € | xx | 1 126 € |
| 800 x 1000 | 1000 x 800 | 2000 | D22DE2B | 80 10 | 50 | 07 | 684 € | xx | 1 151 € |
| 800 x 1100 | 1100 x 800 | 2000 | D22DE2B | 80 11 | 50 | 07 | 705 € | xx | 1 179 € |
| 800 x 1200 | 1200 x 800 | 2000 | D22DE2B | 80 12 | 50 | 07 | 731 € | xx | 1 208 € |
| 900 x 1000 | 1000 x 900 | 2000 | D22DE2B | 90 10 | 50 | 07 | 692 € | xx | 1 160 € |
| 900 x 1100 | 1100 x 900 | 2000 | D22DE2B | 90 11 | 50 | 07 | 713 € | xx | 1 187 € |
| 900 x 1200 | 1200 x 900 | 2000 | D22DE2B | 90 12 | 50 | 07 | 739 € | xx | 1 216 € |
| 1000 x 1100 | 1100 x 1000 | 2000 | D22DE2B | 10 11 | 50 | 07 | 726 € | xx | 1 212 € |
| 1000 x 1200 | 1200 x 1000 | 2000 | D22DE2B | 10 12 | 50 | 07 | 752 € | xx | 1 241 € |
| 1100 x 1200 | 1200 x 1100 | 2000 | D22DE2B | 11 12 | 50 | 07 | 772 € | xx | 1 269 € |



ROVNOSTRANNÉ AJ NEROVNOSTRANNÉ PREVEDENIE

Zvláštne rozmery ^{2) 4)}

| | | | | | | | | | |
|----------|-------------------|---------|---------|-----|----|----|---------|----|---------|
| 750-1200 | podľa šírky dverí | do 2000 | D22DE2B | SM1 | 50 | 07 | 1 064 € | xx | 1 461 € |
|----------|-------------------|---------|---------|-----|----|----|---------|----|---------|

D22F1 | BOČNÁ STENA V 90° ^{1) 3) 4) 5)} 6mm bezpečnostné sklo - VIAC INFORMÁCIÍ NA STR. 160-161

PRÍPLATKY IBA PRE BOČNÚ STENU

| | | | |
|------------------|--|------------|------|
| Skosenie / Výrez | Z.AUS.001 (vychádza sa z ceny za zvláštne rozmery) | Cena za ks | 99 € |
|------------------|--|------------|------|

PRÍSLUŠENSTVO

| | | | |
|---|---------------|--------------------------------------|------|
| Rozširovací profil 25 mm pre dvere (okrem D22K a D22S3) a bočné steny | AD221.50.2000 | (aluchróm, výška 2000 mm) | 32 € |
| | AD221.50.SM1 | (aluchróm, výška do 2000 mm) | 45 € |
| Fixný diel k rohovej vzpere pre uchytie na sklo | D22FPG.10 | (chróm) | 16 € |
| Rohová vzpera múr - sklo | D22EV1.10.500 | (chróm, dĺžka 500 mm, možno skrátiť) | 63 € |
| Rohová vzpera sklo - sklo | D22EV2.10.500 | (chróm, dĺžka 500 mm, možno skrátiť) | 63 € |

PRESTAVITEĽNÉ ŠÍRKY

Inštalčný rozmer vaničky
- od zvislého obkladu po vonkajšiu hranu vaničky

Stavebná pripravenosť dlažby
pre zástenu štandardných rozmerov

| Štandardné rozmery | 1 | 2 | Montáž na dlažbu (stred skla) |
|--------------------|-------------------------------|---|-----------------------------------|
| Šírka | Rohový vstup (-20 mm; +10 mm) | Rohový vstup (+ bočná stena v 90°) (-20 mm; +10 mm) | Bočná stena v 90° (-20 mm; +5 mm) |
| 700 | - | - | 680-705 |
| 800 | 780-810 | 780-810 | 780-805 |
| 900 | 880-910 | 880-910 | 880-905 |
| 1000 | 980-1010 | 980-1010 | 980-1005 |
| 1100 | 1080-1110 | 1080-1110 | - |
| 1200 | 1180-1210 | 1180-1210 | 1180-1205 |
| 1400 | - | - | 1380-1405 |
| Zvláštne rozmery | (-10 mm; +20 mm) | (-10 mm; +20 mm) | (-10 mm; +15 mm) |
| napr.: 865 | 855-885 | 855-885 | 855-880 |
| | | | (-10 mm; +20 mm) |
| | | | 865 |

POZNÁMKY

- V PRÍPADE MONTÁŽE NA DLAŽBU JE NUTNÉ VZIAŤ DO ÚVAHY ROZDIEL MEDZI NOMINÁLNOU A FYZICKOU ŠÍRKOU. POZRI TECHNICKÉ INFORMÁCIE NA KONCI TEJTO KAPITOLY.
- DO OBJEDNÁVKY JE NUTNÉ UVIESŤ, ČI BUDE MONTÁŽ NA VANIČKU ALEBO NA DLAŽBU (ŠÍRKA NA STRED SKLA). POZRI TECH. INFORMÁCIE NA KONCI TEJTO KAPITOLY.
- SKUTOČNÝ ROZMER (NA STRED SKLA) DVERÍ S BOČNOU STENOU JE O 32 MM MENŠÍ AKO ŠÍRKA V OBJEDNÁVACOM KÓDE / S TOLERANCIOU -10 AŽ +20 MM). POZRI TECH. INFORMÁCIE NA KONCI TEJTO KAPITOLY.
- U NEROVNOSTRANNÉHO PREVEDENIA JE NUTNÉ UVIESŤ ŠÍRKU PRAVEJ A LAVEJ STRANY.
- DÔLEŽITÉ UPOZORNENIE: SKRÁTENÁ BOČNÁ STENA VŽDY DOSADÁ NA VAŇU / SOKEL.

Technické informácie na stranách 134-135.

Rozmery v mm. Ceny v EUR bez DPH. Zvláštne vyhotovenie nie je možné vrátiť.