

# PUR

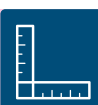
SAFETY  
GLASS  
8 mm



Standard  
2000 mm

Maximum  
1200 mm

AQUA  
PERLE



↑  
Vysvetlivky  
k piktogramom  
nájdete  
na vnútornej  
zadnej strane  
obálky.



PUE2PG + PUE2PD | chróm, číre sklo



## OBJEDNÁVACÍ KÓD NÁJDETE V ŠEDÝCH POLIACH:

PUE2P G 075 10 07 = PUR rohový vstup dvojdielny s profilmi, ľavý diel, výška 2000 mm, šírka 750 mm, chróm, číre sklo

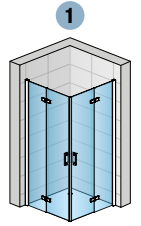
## PUE2P G+D | ROHOVÝ VSTUP DVOJDIELNY S KRÍDLOVÝMI DVERAMI S VYROVNÁVACÍMI PROFILMI

8mm bezpečnostné sklo | chrómované vyrovnávacie profily | chrómované pánty integrované | otváranie von | magnetické tesnenie | 5mm aluchrómová prahová lišta | 2 rohové vzpery

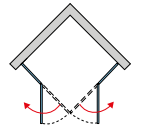
Štandardné rozmery - CENA ZA STRANU <sup>1) 3) 4) 5)</sup>				Typ	Diel	Šírka	Farba	Sklo			
Šírka celková	Šírka pevných dielov	Šírka vstupu	Výška	Kód	G=ľavý D=pravý	Rozmer	10=chróm	07=číre 22=Durlux	30=Mastercarré 49=satén 51=línia		
750	270	630	2000	PUE2P	x	075	10	xx	820 €	xx	987 €
800	270	700	2000	PUE2P	x	080	10	xx	826 €	xx	995 €
900	270	842	2000	PUE2P	x	090	10	xx	846 €	xx	1 013 €
1000	270	984	2000	PUE2P	x	100	10	xx	864 €	xx	1 029 €
1200	470	984	2000	PUE2P	x	120	10	xx	889 €	xx	1 056 €

### Zvláštne rozmery - CENA ZA STRANU <sup>1) 2) 5)</sup>

Šírka	Šírka dverí	Výška	Typ	Diel	Šírka	Farba	Sklo			
750 - 1200	do 1000	do 2000	PUE2P	x	SM2	10	xx	1 135 €	xx	1 301 €



PUE2PG  
+ PUE2PD



## PRÍPLATKY

Skosenie / Výrez	Z.AUS.001 (vychádza sa z ceny za zvláštne rozmery)	Cena za ks	99 €
------------------	--	------------	------

## PRESTAVITELNÉ ŠÍRKY

Štandardné rozmery	Inštalčné rozmery vaničky - od zvislého obkladu po vonkajšiu hranu vaničky		Stavebná pripravenosť dlažby pre zástenu štandardných rozmerov	
	Šírka	Rohový vstup (-18 mm; 0 mm)	Montáž na dlažbu (stred skla)	Rohový vstup (-8 mm; +10 mm)
	750	732-750		714
	800	782-800		764
	900	882-900		864
	1000	982-1000		964
	1200	1182-1200		1164
Zvláštne rozmery		(-8 mm; +10 mm)		(-8 mm; +10 mm)
	napr.: 965	957-975		929

## POZNÁMKY

- 1) - V PRÍPADE MONTÁŽE NA DLAŽBU JE NUTNÉ VZIAŤ DO ÚVAHY ROZDIEL MEDZI NOMINÁLNOU A FYZICKOU ŠÍRKOU. POZRI TECHNICKÉ INFORMÁCIE NA KONCI TEJTO KAPITOLY.
- 2) - DO OBJEDNÁVKY JE NUTNÉ UVIESŤ, ČI BUDE MONTÁŽ NA VANIČKU ALEBO NA DLAŽBU (ŠÍRKA NA STRED SKLA). POZRI TECH. INFORMÁCIE NA KONCI TEJTO KAPITOLY.
- 3) - SKUTOČNÁ ŠÍRKA (NA STRED SKLA) JE O 36 MM MENŠIA AKO ŠÍRKA V OBJEDNÁVACOM KÓDE (S TOLERANCIOU -8 AŽ +10 MM). POZRI TECH. INFORMÁCIE NA KONCI TEJTO KAPITOLY.
- 4) - DO OBJEDNÁVKY JE NUTNÉ UVIESŤ AJ ŠÍRKA PEVNEJ STENY (MIN. 200 MM) A DVERÍ- TOTO SA TÝKA IBA ZVLÁŠTNÝCH ROZMEROV.
- 5) - ROHOVÝ VSTUP SA SKLADÁ Z ĽAVÉHO A PRAVÉHO DIELU.

### 1 Technické informácie pozri strana 80-83.

Rozmery v mm. Ceny v EUR bez DPH. Zvláštne vyhotovenie nie je možné vrátiť.