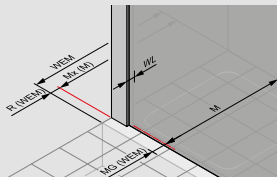
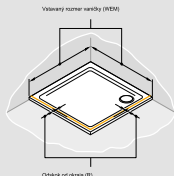


Sprchovací kút

Takto určíte správny rozmer

Montáž so sprchovou vaničkou

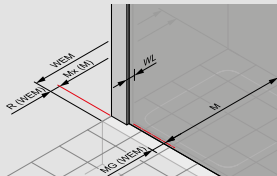
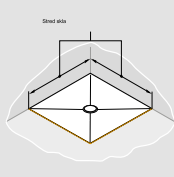
Dvere a bočné steny sa vždy montujú s odskokom od okraja vaničky. **Objednaný rozmer vždy zodpovedá vstavanému rozmeru vaničky (WEM).** Údaje o rozmeroch nájdete v náčrsoch na príslušných stránkach cenníka (pozri príklad). V prípade zhotovenia na mieru uvádzajte pri objednávke vždy poznámku 000 (vstavaný rozmer vaničky).



Montáž bez sprchovej vaničky

Štandardný výrobok: Pri štandardných výrobkoch zodpovedá uvedený rozmer vždy rozmeru sprchovej vaničky. Rozmery sprchovacieho kúta sú menšie o odskok od okraja vaničky, ktorý sa vzťahuje na konkrétnu sériu. Údaje o rozmeroch nájdete v náčrsoch na príslušných stránkach cenníka (pozri príklad). V prípade zhotovenia na mieru uvádzajte pri objednávke vždy poznámku 001 (montážny rozmer stred skla). Výrobok bude potom vyrobený podľa vašich požiadaviek, napr. na stred škáry.

Montážny rozmer (napr. pri montáži priamo na podlahu): Mnohé výrobky HÜPPE už štandardne vyrobené s montážnym rozmerom (M - stred skla). Tu platí: objednaný rozmer = skutočný rozmer v osi skla výrobku. Všímajte si pritom výrobky s označením **Montážny rozmer** (napr. pri montáži priamo na podlahu).



Montážne pokyny pre farby profilov chróm / strieborná lesklá

Sprchovacie kúty s pochrómovanými povrchmi sa nesmú montovať do priestorov so vzduchom obsahujúcim chlór, napr. do plavárni a ku vnútorným bazénom. Dodržiavajte tieto pravidlá: Zabráňte nárazovému zaťaženiu, kontaktu s kovovými nástrojmi, poškrabaniu alebo porenaniu povrchu profilu ostrými predmetmi a nepoužívajte silikón s obsahom octu. Za výber správneho silikónu je zodpovedný inštalátor, my doporučujeme použitie silikónu na mramor.

HÜPPE Solva

bezrámová



4-uholník

Kričkové dvere do niky

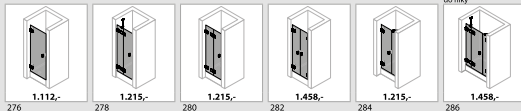
Kričkové dvere s pevným segmentom do niky

Kričkové sklápavacie dvere do niky

Lietacie dvere do niky

Kričkové dvere s protisegmentom do niky

Kričkové dvere s pevným segmentom a protisegmentom do niky

**4-uholník**

Kričkové dvere s bočnou stenou

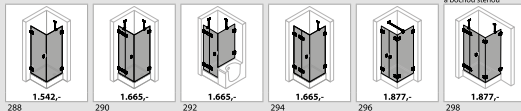
Kričkové dvere s pevným segmentom a bočnou stenou

Kričkové dvere s pevným segmentom a skrátenu bočnou stenou

Kričkové sklápavacie dvere s bočnou stenou

Lietacie dvere s bočnou stenou

Kričkové dvere s pevným segmentom, protisegmentom a bočnou stenou

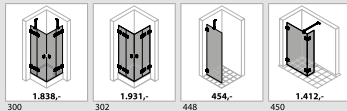
**4-uholník**

Kričkové dvere s pevnými segmentami rohový vstup

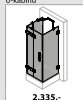
Kričkové sklápavacie dvere rohový vstup

Bočná stena samostatne stojaca

Walk-in bočná stena s vyklpným segmentom

**U-kabína**

Kričkové dvere pre U-kabinu



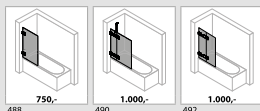
304

Vaňové zásteny

1-dielna

1-dielna s pevným segmentom

2-dielna sklápavacia



Solva bezrámová

Podrobné informácie o výrobku



Madlo HÜPPE Solva vás presvedčí triezvim dizajnom optimálne zladeným s pántami.



Ako voliteľný variant výbavy je dostupné oblúkové madlo



Zdvíhací/spúšťačiaci mechanizmus – teraz diskrétny skrytý – mierne nadvihne dvere pri otváraní. Tým sa šetria spodné tesniace líšty a zabezpečí sa takmer automatické zatvorenie dverí.



Štandardne nastaviteľný uholník pre rohové spojenie sklo-sko – jednoduché nastavenie bočných stien v prípade, že steny nie sú kolmé. Vhodné nastaviteľné stenové uholníky nájdete v kapitole „Príslušenstvo“



Bezrámové modely HÜPPE Solva ľahko vyrovnávajú svojimi nastaviteľnými uholníkmi steny, ktoré nie sú pravouhlé.



Maximálnu tesnosť napriek silnému zaťaženiu pántov odteraz zabezpečuje nová technika HÜPPE SoftSeal.



Pánt HÜPPE Solva umožňuje otváranie dverných segmentov von aj dovnútra.



Dverné segmenty sa môžu po sprchovaní nechať otvorené dovnútra. Ideálne pre malé kúpeľne, aby sa ušetrilo miesto vedľa sprchy a priestor sprchy sa optimálne vyvetral.



Všetky modely HÜPPE Solva môžu byť voliteľne namontované s prahovou lištou pre dosiahnutie optimálnej tesnosti, alebo bez prahovej lišty pre bezbariérový vstup.



Ako voliteľný variant výbavy je dostupné oblúkové madlo



Z vnútornej strany zapustené pánty pre jednoduché čistenie.

Solva bezrámová 4-uholník



Kridlové sklápovacie dvere s bočnou stenou

Popis výrobku

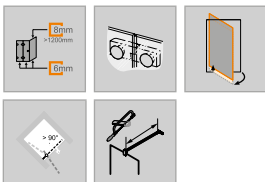
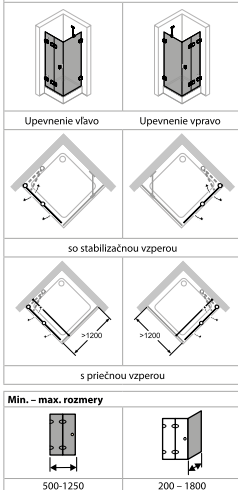
- Bezrámové dvere s dvoma sklenenými kridlami, na nástennom pánte otočné smerom dnu a von o 90 stupňov, v pánte na skle otočné smerom von o 180 stupňov, a s bezrámovou bočnou stenou.
- Zasklenie 6 mm (šírka bočnej steny > 1200 mm = 8 mm) jednovrstvovým bezpečnostným sklom podľa normy DIN EN 12150, voľiteľne s povrchovou úpravou HÜPPE Anti-Plaque, ktorá umožňuje jednoduchú údržbu.
- Pánty a madlá z kvalitného kovu.
- Technika SoftSeal pre maximálnu tesnosť napriek silnému zaťaženiu pántov.
- Zdvíhací / spúšťací mechanizmus pántu je decentne skrytý pod krytkou.
- Z vnútornej strany zapustené pánty pre ľahšie čistenie.
- S prahovou lištou (výška 10 mm) pre optimálnu tesnosť, alebo bez prahovej lišty pre bezbarierový vstup.

Zameranie nutné.

Pozor: z konštrukčných dôvodov pri bezrámových výrobkoch nie je možné dosiahnuť úplnú tesnosť.




Ak sa vyžaduje vysoká úroveň tesnosti, potom prosím použite Solva s nástennou lištou.

Možnosti montáže S145 / S146






Křídlové sklápovací dveře s bočnou stenou

Upevnenie vľavo

 Zhotovenie na mieru						
Výška	Šírka dvernej strany	Šírka bočnej steny	Číslo výrobku strieborná lesklá = 092 číre = 321	Cena	Číslo výrobku strieborná lesklá = 092 číre Anti-Plaque = 322	Cena
1200-2000	500-1250	200-1200	S14580 092 321	1.665,-	S14580 092 322	1.665,-
	500-1250	1201-1800	S14581 092 321	1.915,-	S14581 092 322	1.915,-
  Priplatok k zhotoveniu na mieru za každé skosenie / výrez					Priplatok 133,-	

Upevnenie vpravo

 Zhotovenie na mieru						
Výška	Šírka dvernej strany	Šírka bočnej steny	Číslo výrobku strieborná lesklá = 092 číre = 321	Cena	Číslo výrobku strieborná lesklá = 092 číre Anti-Plaque = 322	Cena
1200-2000	500-1250	200-1200	S14680 092 321	1.665,-	S14680 092 322	1.665,-
	500-1250	1201-1800	S14681 092 321	1.915,-	S14681 092 322	1.915,-
  Priplatok k zhotoveniu na mieru za každé skosenie / výrez					Priplatok 133,-	

Variant vybavenia (voliteľný)

	Variant vybavenia	Priplatok
	Oblúkové madlo (len vo farbe 092 strieborná lesklá)	801 38,-
	Dve madlá pre lepšiu manipuláciu	754 38,-

Dalšie
Sklá & Dekory
na konci kapitoly