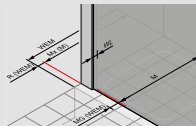
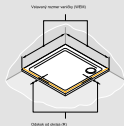


Sprchovací kút

Takto určíte správny rozmer

Montáž so sprchovou vaničkou

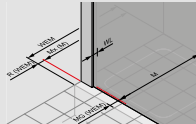
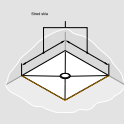
Dvere a bočné steny sa vždy montujú s odskokom od okraja vaničky. **Objednaný rozmer vždy zodpovedá vstavanému rozmeru vaničky (WEM).** Údaje o rozmeroch nájdete v náčrsoch na príslušných stránkach cenníka (pozri príklad). V prípade zhotovenia na mieru uvádzajte pri objednávke vždy poznámku 000 (vstavaný rozmer vaničky).



Montáž bez sprchovej vaničky

Štandardný výrobok: Pri štandardných výrobkoch zodpovedá uvedený rozmer vždy rozmeru sprchovej vaničky. Rozmery sprchovacieho kúta sú menšie o odskok od okraja vaničky, ktorý sa vzťahuje na konkrétnu sériu. Údaje o rozmeroch nájdete v náčrsoch na príslušných stránkach cenníka (pozri príklad). V prípade zhotovenia na mieru uvádzajte pri objednávke vždy poznámku 001 (montážny rozmer stred skla). Výrobok bude potom vyrobený podľa vašich požiadaviek, napr. na stred škáry.

Montážny rozmer (napr. pri montáži priamo na podlahu): Mnohé výrobky HÜPPE sú už štandardne vyrobené s montážnym rozmerom (M - stred skla). Tu platí: objednaný rozmer = skutočný rozmer v osi skla výrobku. Všímajte si pritom výrobky s označením *Montážny rozmer (napr. pri montáži priamo na podlahu).*



Montážne pokyny pre farby profilov chróm / strieborná lesklá

Sprchovací kúty s pochromovanými povrchmi sa nesmú montovať do priestorov so vzduchom obsahujúcim chlór, napr. do plávania a ku vlnitým bazénom. Dodržiavajte tieto pravidlá: Zabráňte nárazovému zaťaženiu, kontaktu s kovovými nástrojmi, poškriabaniu alebo porezaním povrchu profilu ostrými predmetmi a nepoužívajte silikón s obsahom octu. Za výber správneho silikónu je zodpovedný inštalátor, my odporúčame použitie silikónu na mramor.

SolvaPro bezrámová 4-uholník



Walk-In bočná stena s výklopným segmentom

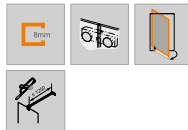
Popis výrobku

- Bezrámový sklenený systém WALK-IN s výklopným segmentom, ktorý sa otvára dovnútra a von.
- Zasklenie Birm jednovrstvým bezpečnostným sklom podľa normy DIN EN 12150, voľne s povrchovou úpravou HÜPPE Anti-Plaque, ktorá umožňuje jednoduchú údržbu.
- Stenové úhelníky a pánty z vysokokvalitného kovu.
- Technika SoftSeal pre maximálnu tesnosť napriek silnému zaťaženiu pántov. Z vnútornej strany skla zapustené pánty so zdvíhacím / spúšťacím mechanizmom.
- Stosenia / výrezy sú možné.
- Individuálne zhotovenie na mieru.
- Zdvíhací / spúšťací mechanizmus pántu je decentne skrytý pod krytkou.

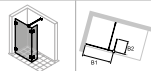
Zameranie nutné.

Zrkadlové sklo (380/381): Pri objednávke je vždy potrebné špecifikovať, ktorý segment má byť zhotovený so zrkadlovým sklom. Bez tejto špecifikácie budú všetky segmenty so zrkadlovým sklom.

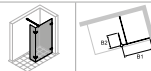
Tesnosť je zaručená len pri polohe 90 stupňov.



Možnosti montáže 7R36 / 7R37

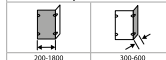


Upevnenie vľavo




Upevnenie vpravo

Min. - max. rozmery




Walk-In bočná stena s výklopným segmentom

Upevnenie vľavo

Zhotovenie na mieru						
Výška	Šírka B1	Šírka B2	Číslo výrobku strieborná lesklá = 092 čire = 321	Cena	Číslo výrobku strieborná lesklá = 092 čire Anti-Plaque = 322	Cena
1200-2000	200-1200	300-600	781680 092 321	1.696,-	781680 092 322	1.696,-
	1201-1800	300-600	781681 092 321	2.035,-	781681 092 322	2.035,-
	200-1200	300-600	781681 092 321	1.951,-	781681 092 322	1.951,-
2001-2200	1201-1800	300-600	781683 092 321	2.120,-	781683 092 322	2.120,-
	 Príplatok k zhotoveniu na mieru za každé skosenie / výrez					Príplatok 133,-

Upevnenie vpravo

Zhotovenie na mieru						
Výška	Šírka B1	Šírka B2	Číslo výrobku strieborná lesklá = 092 čire = 321	Cena	Číslo výrobku strieborná lesklá = 092 čire Anti-Plaque = 322	Cena
1200-2000	200-1200	300-600	781780 092 321	1.696,-	781780 092 322	1.696,-
	1201-1800	300-600	781781 092 321	2.035,-	781781 092 322	2.035,-
	200-1200	300-600	781781 092 321	1.951,-	781781 092 322	1.951,-
2001-2200	1201-1800	300-600	781783 092 321	2.120,-	781783 092 322	2.120,-
	 Príplatok k zhotoveniu na mieru za každé skosenie / výrez					Príplatok 133,-

