



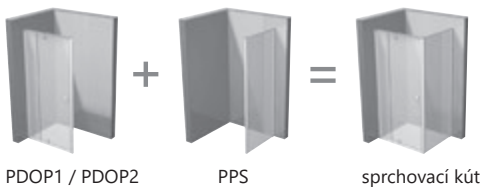
OCHRANA SKLA

Sklo je chránené technológiou povrchovej úpravy RAVAK AntiCalc®

## PPS Pevná stena (pre kombináciu s PDOP1 alebo PDOP2)

SIČ:	Typ + Výplň (sklo)	Rozmery (mm)	Cena
90G40100Z1	PPS-80 white+Transparent	770-795	178
90G40C00Z1	PPS-80 bright alu+Transparent		178
90G40U00Z1	PPS-80 satin+Transparent		178
90G40300Z1	PPS-80 black+Transparent		196
90G70100Z1	PPS-90 white+Transparent	870-895	181
90G70C00Z1	PPS-90 bright alu+Transparent		181
90G70U00Z1	PPS-90 satin+Transparent		181
90G70300Z1	PPS-90 black+Transparent		200
90GA0100Z1	PPS-100 white+Transparent	970-995	185
90GA0C00Z1	PPS-100 bright alu+Transparent		185
90GA0U00Z1	PPS-100 satin+Transparent		185
90GA0300Z1	PPS-100 black+Transparent		204

Výška výrobku 1900mm.

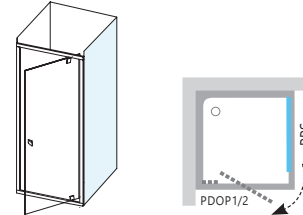


PDOP1 / PDOP2

PPS

sprchovací kút

Vo vyhotovení



**Odporúčané vaničky:** Perseus Pro, Perseus Pro Flat, Perseus Pro Chrome, Gigant, Gigant Pro, Gigant Pro Flat, Gigant Pro Chrome.

**Možnosti použitia:** Spojením pevnej steny PPS a zvoleného typu sprchových dverí (PDOP1 alebo PDOP2) získate sprchovací kút štvorcového alebo obdĺžnikového tvaru rôznych veľkostí.

## PNPS Nadstavovací profil

SIČ:	Typ	Výška (mm)	Cena
E77880119000	PNPS white, nadstavovací profil	1900	12
E778801319000	PNPS black, nadstavovací profil		13
E778801U19000	PNPS satin, nadstavovací profil		14

Sprchové kúty Pivot v prevedení lesk možno rozšíriť nadstavovacím profilom BLNPS pozri str. 109.

Vo vyhotovení



Na rozšírenie výrobku je možné použiť nadstavovacie profily PNPS, ktoré umožnia nadstaviť (rozšíriť) sprchovací kút alebo dvere minimálne o 2 cm.

## Upevňovacie a nadstavovacie profily



NADSTAVOVACÍ PROFIL




Montáž sprchových dverí s vyrovnávacími a nadstavovacími profilmi.



Posun sprchovacieho kúta v upevňovacom profile je možný o 10 mm na obe strany.

## Sprchovací kút

Grafická ukážka použitia pri sprchovom kúte Supernova.




### Nadstavovacie profily

Umožní nadstaviť (rozšíriť) sprchovací kút alebo dvere minimálne o 2 cm.

**Nadstavovacie profily vyrábame k radom sprchových kútov a dverí: Pivot, 10°, Blix a Supernova.**



### Nadstavovací profil tiež v čiernej variante k rade Pivot.



### Upevňovací profil

Služí na pripevnenie sprchovacieho kúta alebo dverí k stene.

**Nedodáva sa samostatne, ale je štandardne pribalený ku každému výrobku, pri ktorom je potrebný.**

Detaily prevedenia rámov a výplní pozri str. 28. Ďalšie možnosti prevedenia v Konfiguratore riešení na mieru na <http://atypy.ravak.sk>

Dodacia lehota je štandardne do 14 dní. Ceny sú uvedené v EUR vrátane DPH.

Pozor: Pred montážou sprchovacieho kúta venujte pozornosť technickým dokumentom. Číslice uvedené v názve výrobku neznamenajú jeho presný rozmer viac na [www.ravak.sk](http://www.ravak.sk).

Pri montáži sprchovacieho kúta priamo na podlahu (bez sprchovej vaničky) vychádzajte z dokumentu pod názvom Stavebná prípravenosť umiestnenom v sekcii NA STIAHNUTIE pri sprchovom kúte na [www.ravak.sk](http://www.ravak.sk).