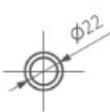
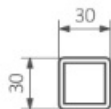
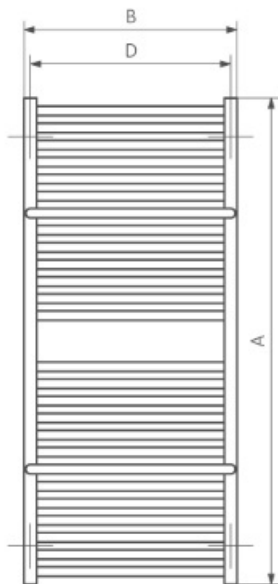
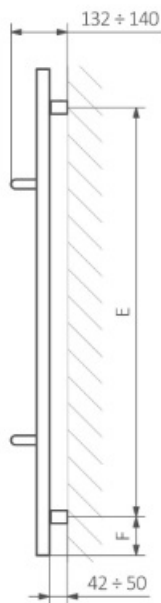
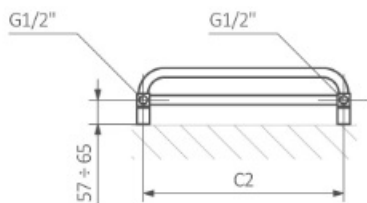
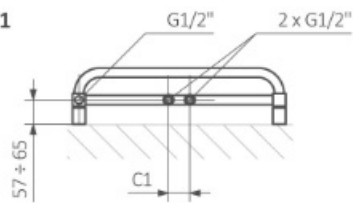
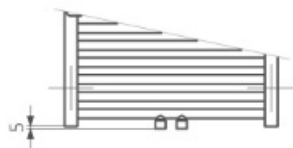
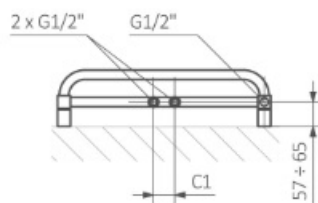




SX**Z1****Z8**

A ↓ [mm]	B ↔ [mm]	C1 [Ⓢ] [mm]	C2 [Ⓢ] [mm]	C3 [Ⓢ] [mm]	C5 [Ⓢ] [mm]	75/65/20°C [W]	55/45/20°C [W]	 [W]	D [mm]	E [mm]	F [mm]	H [dm³]	 (kg)	Kód výrobku
paint														
300	1000	50	970	260	500	290	159	-	970	120	90	2.43	5.28	WGLIM030100
300	1200	50	1170	260	500	347	191	-	1170	120	90	2.85	6.21	WGLIM030120
300	1400	50	1370	260	500	405	223	-	1370	120	90	3.26	7.15	WGLIM030140
500	300	50	270	460	500	144	79	120	270	320	90	1.50	3.06	WGLIM050030
500	400	50	370	460	500	192	105	200	370	320	90	1.79	3.72	WGLIM050040
500	500	50	470	460	500	241	131	200	470	320	90	2.09	4.39	WGLIM050050
500	600	50	570	460	500	282	153	300	570	320	90	2.39	5.06	WGLIM050060
500	700	50	670	460	500	324	176	300	670	320	90	2.69	5.73	WGLIM050070
500	1000	50	970	460	500	482	262	-	970	320	90	3.59	7.73	WGLIM050100
500	1200	50	1170	460	500	578	314	-	1170	320	90	4.18	9.07	WGLIM050120
500	1400	50	1370	460	500	675	367	-	1370	320	90	4.78	10.41	WGLIM050140
820	300	50	270	780	500	244	132	300	270	640	90	2.53	5.14	WGLIM082030
820	400	50	370	780	500	325	175	300	370	640	90	3.07	6.34	WGLIM082040
820	500	50	470	780	500	406	218	400	470	640	90	3.61	7.54	WGLIM082050
820	600	50	570	780	500	477	256	400	570	640	90	4.15	8.75	WGLIM082060
820	700	50	670	780	500	547	293	600	670	640	90	4.68	9.95	WGLIM082070
1140	300	50	270	1100	500	345	185	400	270	960	90	3.57	7.22	WGLIM114030
1140	400	50	370	1100	500	460	247	400	370	960	90	4.35	8.96	WGLIM114040
1140	500	50	470	1100	500	574	308	600	470	960	90	5.13	10.69	WGLIM114050
1140	600	50	570	1100	500	675	361	800	570	960	90	5.90	12.43	WGLIM114060
1140	700	50	670	1100	500	776	415	800	670	960	90	6.68	14.17	WGLIM114070
1460	300	50	270	1420	500	450	240	400	270	1280	90	4.66	9.42	WGLIM146030
1460	400	50	370	1420	500	599	319	600	370	1280	90	5.68	11.69	WGLIM146040
1460	500	50	470	1420	500	748	399	800	470	1280	90	6.69	13.96	WGLIM146050
1460	600	50	570	1420	500	879	468	800	570	1280	90	7.71	16.23	WGLIM146060
1460	700	50	670	1420	500	1009	537	1000	670	1280	90	8.73	18.5	WGLIM146070
1700	300	50	270	1660	500	527	280	600	270	1520	90	5.47	11.04	WGLIM170030
1700	400	50	370	1660	500	703	374	800	370	1520	90	6.66	13.71	WGLIM170040
1700	500	50	470	1660	500	878	466	800	470	1520	90	7.86	16.38	WGLIM170050
1700	600	50	570	1660	500	1031	547	1000	570	1520	90	9.05	19.05	WGLIM170060
1700	700	50	670	1660	500	1183	628	1200	670	1520	90	10.25	21.73	WGLIM170070

Lima

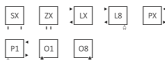


Barva je zahrnutá v ceně

Realizační lhůta: 23 dnů

Připojení:

Výška [mm] 300÷1700:



Výška [mm] 500÷1700:



Výška [mm] 820÷1700:



Elektrické radiátory – viz strana 114.



Doporučujeme pro připojení ZX, Z1, Z8:



Integrovaná sada
termostatická, chrom
WRZTS61-CR: 112 EUR
WRZTS62-CR: 112 EUR
Sady ventilů viz s. 180.







Sada krycí
integrovaná, chrom
TGPCR002: 33 EUR
Sada krycí viz s. 203.



Max. provozní tlak: 1000 kPa

Maximální provozní teplota: 95°C

Výška [mm]	Šíře [mm]	Prášková barva			Galvanický povrch Chrom			Barvy RAL a speciální barvy Cena bez DPH [EUR]	Chrom Cena bez DPH [EUR]	Kód výrobce	Kód konfigur. info s. 232.
		75/65/20°C [W]	55/45/20°C [W]	 [W]	75/65/20°C [W]	55/45/20°C [W]	 [W]				
300	1000	290	159	-	203	104	-	120	314	WGLIM030100	VLOŽTE KÓD
300	1200	347	191	-	243	124	-	129	326	WGLIM030120	VLOŽTE KÓD
300	1400	405	223	-	284	145	-	136	351	WGLIM030140	VLOŽTE KÓD
500	300	144	79	120	101	51	120	90	290	WGLIM050030	VLOŽTE KÓD
500	400	192	105	200	134	69	120	94	302	WGLIM050040	VLOŽTE KÓD
500	500	241	131	200	169	86	200	101	314	WGLIM050050	VLOŽTE KÓD
500	600	282	153	300	197	101	200	111	339	WGLIM050060	VLOŽTE KÓD
500	700	324	176	300	227	116	200	113	351	WGLIM050070	VLOŽTE KÓD
500	1000	482	262	-	337	172	-	124	363	WGLIM050100	VLOŽTE KÓD
500	1200	578	314	-	405	206	-	136	400	WGLIM050120	VLOŽTE KÓD
500	1400	675	367	-	473	241	-	148	436	WGLIM050140	VLOŽTE KÓD
820	300	244	132	300	171	87	200	111	339	WGLIM082030	VLOŽTE KÓD
820	400	325	175	300	228	116	200	117	351	WGLIM082040	VLOŽTE KÓD
820	500	406	218	400	284	145	300	124	363	WGLIM082050	VLOŽTE KÓD
820	600	477	256	400	334	170	400	134	375	WGLIM082060	VLOŽTE KÓD
820	700	547	293	600	383	195	400	148	400	WGLIM082070	VLOŽTE KÓD
1140	300	345	185	400	242	123	300	136	375	WGLIM114030	VLOŽTE KÓD
1140	400	460	247	400	322	164	300	145	387	WGLIM114040	VLOŽTE KÓD
1140	500	574	308	600	402	205	400	159	400	WGLIM114050	VLOŽTE KÓD
1140	600	675	361	800	473	241	400	171	424	WGLIM114060	VLOŽTE KÓD
1140	700	776	415	800	543	277	600	184	461	WGLIM114070	VLOŽTE KÓD
1460	300	449	240	400	314	160	300	148	424	WGLIM146030	VLOŽTE KÓD

Výška (mm)	Šíře (mm)	Prášková barva			Galvanický povrch Chrom			Barvy RAL a speciální barvy Cena bez DPH [EUR]	Chrom Cena bez DPH [EUR]	Kód výrobku	Kód konfigur. info s. 232. ➔
		75 65 20° [W]	55 45 20° [W]	 [W]	75 65 20° [W]	55 45 20° [W]	 [W]				
1460	400	599	319	600	419	214	400	159	436	WGLIM146040	VLOŽTE KÓD
1460	500	748	399	800	524	267	600	171	448	WGLIM146050	VLOŽTE KÓD
1460	600	879	468	800	615	314	600	182	473	WGLIM146060	VLOŽTE KÓD
1460	700	1009	537	1000	706	360	800	208	497	WGLIM146070	VLOŽTE KÓD
1700	300	527	280	600	369	188	400	182	461	WGLIM170030	VLOŽTE KÓD
1700	400	703	374	800	492	251	600	194	473	WGLIM170040	VLOŽTE KÓD
1700	500	878	466	800	615	313	600	205	497	WGLIM170050	VLOŽTE KÓD
1700	600	1031	547	1000	722	368	800	226	546	WGLIM170060	VLOŽTE KÓD
1700	700	1183	628	1200	828	422	800	251	595	WGLIM170070	VLOŽTE KÓD

Lima One



Barva je zahrnuta v ceně

Radiátor se zabudovanou topnou tyčí One.
Realizační lhůta: 23 dnů

Připojení:



Elektrické radiátory
– viz strana 140.



Doporučujeme pro připojení S1, S8:



Integrovaná sada termostatická s ponornou trubicí, chrom

WRZTS5G5-CR: 117 EUR

WRZTS5G6-CR: 117 EUR

Sady venku: viz s. 180.



Sada krycí integrovaná, chrom



TGPR002: 33 EUR

Sada krycí viz s. 203.



Max. provozní tlak: 1000 kPa

Maximální provozní teplota: 82°C

Výška [mm]	Šíře [mm]	Prstíková barva			Galvanický povrch Chrom			Barvy RAL a speciální barvy Cena bez DPH [EUR]	Chrom Cena bez DPH [EUR]	Kód výrobku	Kód konfigur. info s. 234. ▶
		75/65/20°C [W]	55/45/20°C [W]	 [W]	75/65/20°C [W]	55/45/20°C [W]	 [W]				
820	300	244	132	300	171	87	200	190	418	WZLIE082030	VLOŽTE KÓD
820	400	325	175	300	228	116	200	196	430	WZLIE082040	VLOŽTE KÓD
820	500	406	218	400	284	145	200	203	442	WZLIE082050	VLOŽTE KÓD
820	600	477	256	400	334	170	300	213	454	WZLIE082060	VLOŽTE KÓD
820	700	547	293	600	383	195	300	226	479	WZLIE082070	VLOŽTE KÓD
1140	300	345	185	400	242	123	200	215	454	WZLIE114030	VLOŽTE KÓD
1140	400	460	247	400	322	164	300	224	466	WZLIE114040	VLOŽTE KÓD
1140	500	574	308	600	402	205	400	238	479	WZLIE114050	VLOŽTE KÓD
1140	600	675	361	800	473	241	400	250	503	WZLIE114060	VLOŽTE KÓD
1140	700	776	415	800	543	277	500	263	540	WZLIE114070	VLOŽTE KÓD
1460	300	449	240	400	314	160	300	226	503	WZLIE146030	VLOŽTE KÓD
1460	400	599	319	600	419	214	400	238	515	WZLIE146040	VLOŽTE KÓD
1460	500	748	399	800	524	267	500	250	527	WZLIE146050	VLOŽTE KÓD
1460	600	879	468	800	615	314	600	261	552	WZLIE146060	VLOŽTE KÓD
1460	700	1009	537	1000	706	360	700	286	576	WZLIE146070	VLOŽTE KÓD
1700	300	527	280	600	369	188	300	261	540	WZLIE170030	VLOŽTE KÓD
1700	400	703	374	800	492	251	400	273	552	WZLIE170040	VLOŽTE KÓD
1700	500	878	466	800	615	313	600	284	576	WZLIE170050	VLOŽTE KÓD
1700	600	1031	547	1000	722	368	700	305	625	WZLIE170060	VLOŽTE KÓD

Barvy

Uvedené barvy se mohou mírně lišit od skutečných. Pro přesný výběr barev použijte originální vzorník, který je k dispozici u našich obchodních manažerů a prodejních partnerů.

VZORNÍK BAREV RAL (80% LESKU)

RAL: KÓD:	1000 100	1001 101	1002 102	1003 103	1004 104	1005 105	1006 106	1007 107	1011 111	1012 112	1013 113	1014 114
1015 115	1016 116	1017 117	1018 118	1019 119	1020 120	1021 121	1023 123	1024 124	1027 127	1028 128	1032 132	1033 133
1034 134	1037 137	2000 200	2001 201	2002 202	2003 203	2004 204	2008 208	2009 209	2010 210	2011 211	2012 212	3000 300
3001 301	3002 302	3003 303	3004 304	3005 305	3007 307	3009 309	3011 311	3012 312	3013 313	3014 314	3015 315	3016 316
3017 317	3018 318	3020 320	3022 322	3027 327	3028 328	3031 331	4001 401	4002 402	4003 403	4004 404	4005 405	4006 406
4007 407	4008 408	4009 409	4010 410	5000 500	5001 501	5002 502	5003 503	5004 504	5005 505	5007 507	5008 508	5009 509
5010 510	5011 511	5012 512	5013 513	5014 514	5015 515	5017 517	5018 518	5019 519	5020 520	5021 521	5022 522	5023 523
5024 524	6000 600	6001 601	6002 602	6003 603	6004 604	6005 605	6006 606	6007 607	6008 608	6009 609	6010 610	6011 611
6012 612	6013 613	6014 614	6015 615	6016 616	6017 617	6018 618	6019 619	6020 620	6021 621	6022 622	6024 624	6025 625
6026 626	6027 627	6028 628	6029 629	6032 632	6033 633	6034 634	7000 700	7001 701	7002 702	7003 703	7004 704	7005 705
7006 706	7008 708	7009 709	7010 710	7011 711	7012 712	7013 713	7015 715	7016 716	7021 721	7022 722	7023 723	7024 724
7026 726	7030 730	7031 731	7032 732	7033 733	7034 734	7035 735	7036 736	7037 737	7038 738	7039 739	7040 740	7042 742
7043 743	7044 744	7045 745	7046 746	7047 747	8000 800	8001 801	8002 802	8003 803	8004 804	8007 807	8008 808	8011 811
8012 812	8014 814	8015 815	8016 816	8017 817	8019 819	8022 822	8023 823	8024 824	8025 825	8028 828	9001 901	9002 902
9003 903	9004 904	9006 906	9007 907	9010 910	9011 911	9016 916	9017 917	9018 918				

Některé TERMA barvy RAL jsou na následujících 2 stranách označeny jako MATT (polomat) nebo SOFT (mat) a lze je objednat přímo jako polomatiné nebo matné. Všechny ostatní barvy RAL si můžete také objednat jako MATT (50% lesku), nebo SOFT (20-30% lesku) s příplatkem 25%, neboť mají jednu zmatňující vrstvu navíc.

VZORNÍK SPECIÁLNÍCH BAREV

Název:

KÓD:

Heban

(matná metalíza, hrubá struktura)

IHE

Black Pepper

(matná, hrubá 3D struktura)

CPE

Metallic Black

(matná metalíza, hrubá struktura)

MBC

Black Crocodile New

(matná, hrubá 3D struktura)

BLN

Soft 9005

(matná, hladká struktura)

S95

Matt 9005

(polomat, hladká struktura)

9M5

Gloss 9005

(vysoký lesk, hladká struktura)

9P5

Anodic Black

(metalíza, hladká struktura)

ABC

Magic Pearl

(vysoký lesk, hladká struktura)

MPR

Sparkling Grey

(vysoký lesk, hladká struktura)

RGY

Metallic Grey

(matná, hrubá struktura)

MGR

Granite

(vysoký lesk, hladká struktura)

GRA

Modern Grey

(matná, hrubá struktura)

DGR

Storm Sky

(matná, hladká struktura)

SSK

Winter Sky

(pololesk, hladká struktura)

WSK

Graphite

(matná metalíza, hrubá struktura)

GRP

Salt & Pepper

(matná, hrubá struktura)

SPP

Inox

(metalíza, hladká struktura)

INO

Diamond Silver

(lesklá metalíza, hladká struktura)

DIS

Silver Gloss

(vysoký lesk, hladká struktura)

SPO

Silver Matt

(pololesk, hladká struktura)

SMA

Metallic Silver

(metalíza, hrubá struktura)

MSI

Vibrant Brown

(metalíza, hrubá struktura)

OVB

Metallic Stone

(metalíza, hrubá struktura)

MST

Sparkling Gravel

(metalíza, hladká struktura)

RGR

Quartz

(matná metalíza, hrubá struktura)

QUA

Metallic Beige

(metalíza, hrubá struktura)

MBE

Anodic Brown

(metalíza, hladká struktura)

ABN

African Bronze

(metalíza, hladká struktura)

IAZ

Noble Brown

(matná metalíza, hrubá struktura)

INB

Antique Copper

(kádiová, lesklá 3D struktura)

AMI

Copper

(měděná metalíza, hladká)

COP

Bright Copper

(měděná metalíza, hladká)

BCO

Van Gogh

(metalíza, hrubá 3D struktura)

IVG


Gold Gloss

(zlatá metalíza, hladká)

GPO



Galvanická povrchová úprava



Raw Copper



Barevná varianta dostupná pouze pro Pajak a Pajak E.
Vzhledem ke svým vlastnostem může povrch časem změnit barvu, ztmavnout.