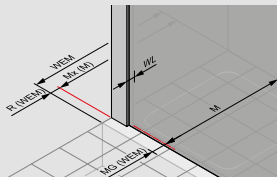
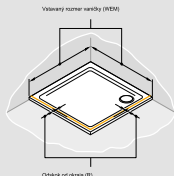


# Sprchovací kút

Takto určíte správny rozmer

## Montáž so sprchovou vaničkou

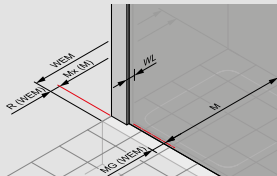
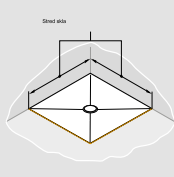
Dvere a bočné steny sa vždy montujú s odskokom od okraja vaničky. **Objednaný rozmer vždy zodpovedá vstavanému rozmeru vaničky (WEM).** Údaje o rozmeroch nájdete v náčrsoch na príslušných stránkach cenníka (pozri príklad). V prípade zhotovenia na mieru uvádzajte pri objednávke vždy poznámku 000 (vstavaný rozmer vaničky).



## Montáž bez sprchovej vaničky

**Štandardný výrobok:** Pri štandardných výrobkoch zodpovedá uvedený rozmer vždy rozmeru sprchovej vaničky. Rozmery sprchovacieho kúta sú menšie o odskok od okraja vaničky, ktorý sa vzťahuje na konkrétnu sériu. Údaje o rozmeroch nájdete v náčrsoch na príslušných stránkach cenníka (pozri príklad). V prípade zhotovenia na mieru uvádzajte pri objednávke vždy poznámku 001 (montážny rozmer stred skla). Výrobok bude potom vyrobený podľa vašich požiadaviek, napr. na stred škýry.

**Montážny rozmer** (napr. pri montáži priamo na podlahu): Mnohé výrobky HÜPPE už štandardne vyrobené s montážnym rozmerom (M - stred skla). Tu platí: objednaný rozmer = skutočný rozmer v osi skla výrobku. Všímajte si pritom výrobky s označením **Montážny rozmer** (napr. pri montáži priamo na podlahu).



## Montážne pokyny pre farby profilov chróm / strieborná lesklá

Sprchovacie kúty s pochrómovanými povrchmi sa nesmú montovať do priestorov so vzduchom obsahujúcim chlór, napr. do plavárni a ku vnútorným bazénom. Dodržiavajte tieto pravidlá: Zabráňte nárazovému zaťaženiu, kontaktu s kovovými nástrojmi, poškrabaniu alebo porezaniu povrchu profilu ostrými predmetmi a nepoužívajte silikón s obsahom octu. Za výber správneho silikónu je zodpovedný inštalátor, my doporučujeme použitie silikónu na mramor.

# HÜPPE Aura elegance

Posuvné dvře



#### 4-uholník

Posuvné dvvere rohový  
 vstup 2-dielny



1.044,-

152

Posuvné dvvere 1-dielne  
 s pevným segmentom



616,-

154

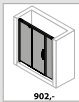
Bočná stena pre  
 posuvné dvvere 1-dielne  
 s pevným segmentom



428,-

158

Posuvné dvvere  
 s pevným segmentom  
 a protisegmentom



902,-

160

Posuvné dvvere 2-dielne  
 s pevnými segmentami



1.044,-

164

#### 1/4-kruh

Posuvné dvvere



1.044,-

166

**Aura elegance** Posuvné dvere  
Podrobné informácie o výrobku

---





Madlo



Dverové segmenty možno pre ľahké čistenie odklopiť dovnútra.



Rohová spojka, držiaky skla, krytky, madlo a prahová lišta vždy vo farbe chróm, resp. strieborná pololesklá



Prevedenie vo farbe strieborná matná



Prevedenie vo farbe biela



Prevedenie vo farbe strieborná lesklá

Všetky modely posuvných dverí HÜPPE Aura elegance môžu byť voľiteľne montované s prahovou lištou pre dosiahnutie optimálnej tesnosti, alebo bez prahovej lišty pre bezbariérový vstup.

## Aura elegance 4-uholník



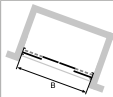
Posuvné dvere 2-dielne s pevnými segmentami do niky

### Popis výrobku

- Na montáž do niky.
- Čiastočne orámované dvere s dvoma posuvnými segmentami a dvoma pevnými segmentami.
- Zasklenie 6 mm jednovrstvovým bezpečnostným sklom podľa normy DIN EN 12150, voľiteľne s povrchovou úpravou HÜPPE Anti-Plaque, ktorá umožňuje jednoduchú údržbu.
- Profily z vysokokvalitného etoxovaného hliníka.
- Voľiteľne: Soft-Open/Soft-Close.
- Držiaky skla, nástenné krytky, prahová lišta a madlo sú vždy vo farbe strieborná leskla.
- Nastavitelnosť v nástennej lište 20mm.
- Vráťane HÜPPE KederSystem (upevnenie pomocou tesniaceho profilu) –

- montáž bez viditeľných skrutiek v oblasti nástennej lišty.
- Dverové posuvné segmenty možno pre ľahké čistenie vyklopiť dovnútra.
- Prijemný pohľad zvnútra na vodiacu lištu: pojazdové kolieska nie sú viditeľné.
- S podlahovým profilom (výška 18 mm).
- Priebežné magnetické lišty a tesniace profily.
- Utesnenie podľa normy DIN 14428.
- Made in Germany.
- Obsah dodávky: upevňovací materiál, návod na montáž, zoznam náhradných dielov.
- 10-ročná záruka dostupnosti opotrebovateľných dielov po zakúpení výrobku.

### Možnosti montáže 4021



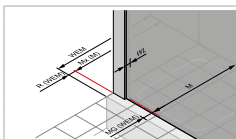
### Min. - max. rozmery



1200-2000



1200-2200



WEM = vstavaný rozmer vaničky (000)

M = montážny rozmer stred skla (001)

Uveďte prosím bezpodmienečne pri objednávke.

### Rozmery

WL:	23
R:	15
Mx:	M+10
MG:	25

Posuvné dvere 2-dielne s pevnými segmentami do niky

		Montáž na sprchovú vaničku									
Výška	Typ	WEM Nika	Šírka vstupu	Číslo výrobku strieborná matná = 087 čire = 321	Cena	Číslo výrobku strieborná matná = 087 čire Anti-Plaque = 322	Cena	Číslo výrobku strieborná lesklá = 092 čire = 321	Cena	Číslo výrobku strieborná lesklá = 092 čire Anti-Plaque = 322	Cena
1900	1600	1560-1600	610-650	402101 087 321	<b>1.044,-</b>	402101 087 322	<b>1.044,-</b>	402101 092 321	<b>1.240,-</b>	402101 092 322	<b>1.240,-</b>
	1700	1660-1700	660-700	402102 087 321	<b>1.044,-</b>	402102 087 322	<b>1.044,-</b>	402102 092 321	<b>1.240,-</b>	402102 092 322	<b>1.240,-</b>
	1800	1760-1800	710-750	402103 087 321	<b>1.044,-</b>	402103 087 322	<b>1.044,-</b>	402103 092 321	<b>1.240,-</b>	402103 092 322	<b>1.240,-</b>
2000	1600	1560-1600	610-650	402104 087 321	<b>1.149,-</b>	402104 087 322	<b>1.149,-</b>	402104 092 321	<b>1.345,-</b>	402104 092 322	<b>1.345,-</b>
	1700	1660-1700	660-700	402105 087 321	<b>1.149,-</b>	402105 087 322	<b>1.149,-</b>	402105 092 321	<b>1.345,-</b>	402105 092 322	<b>1.345,-</b>
	1700	1660-1700	660-700	402105 087 321	<b>1.149,-</b>	402105 087 322	<b>1.149,-</b>	402105 092 321	<b>1.345,-</b>	402105 092 322	<b>1.345,-</b>
	1800	1760-1800	710-750	402106 087 321	<b>1.149,-</b>	402106 087 322	<b>1.149,-</b>	402106 092 321	<b>1.345,-</b>	402106 092 322	<b>1.345,-</b>

		Montáž priamo na podlahu									
Výška	Typ	M (stred skla) Nika	Šírka vstupu	Číslo výrobku čire = 321 strieborná matná = 087	Cena	Číslo výrobku čire = 321 strieborná lesklá = 092	Cena	Číslo výrobku čire Anti-Plaque = 322 strieborná matná = 087	Cena	Číslo výrobku čire Anti-Plaque = 322 strieborná lesklá = 092	Cena
1900	1600	1560-1600	610-650	402101 087 321	<b>1.044,-</b>	402101 092 321	<b>1.240,-</b>	402101 087 322	<b>1.044,-</b>	402101 092 322	<b>1.240,-</b>
	1700	1660-1700	660-700	402102 087 321	<b>1.044,-</b>	402102 092 321	<b>1.240,-</b>	402102 087 322	<b>1.044,-</b>	402102 092 322	<b>1.240,-</b>
	1800	1760-1800	710-750	402103 087 321	<b>1.044,-</b>	402103 092 321	<b>1.240,-</b>	402103 087 322	<b>1.044,-</b>	402103 092 322	<b>1.240,-</b>
2000	1600	1560-1600	610-650	402104 087 321	<b>1.149,-</b>	402104 092 321	<b>1.345,-</b>	402104 087 322	<b>1.149,-</b>	402104 092 322	<b>1.345,-</b>
	1700	1660-1700	660-700	402105 087 321	<b>1.149,-</b>	402105 092 321	<b>1.345,-</b>	402105 087 322	<b>1.149,-</b>	402105 092 322	<b>1.345,-</b>
	1700	1660-1700	660-700	402105 087 321	<b>1.149,-</b>	402105 092 321	<b>1.345,-</b>	402105 087 322	<b>1.149,-</b>	402105 092 322	<b>1.345,-</b>
	1800	1760-1800	710-750	402106 087 321	<b>1.149,-</b>	402106 092 321	<b>1.345,-</b>	402106 087 322	<b>1.149,-</b>	402106 092 322	<b>1.345,-</b>

		Zhotovenie na mieru									
Výška	Šírka B	Číslo výrobku strieborná matná = 087 čire = 321	Cena	Číslo výrobku strieborná matná = 087 čire Anti-Plaque = 322	Cena	Číslo výrobku strieborná lesklá = 092 čire = 321	Cena	Číslo výrobku strieborná lesklá = 092 čire Anti-Plaque = 322	Cena		
1200-2000	1200-1800	402180 087 321	<b>1.355,-</b>	402180 087 322	<b>1.355,-</b>	402180 092 321	<b>1.551,-</b>	402180 092 322	<b>1.551,-</b>		
	1801-2200	40218A 087 321	<b>1.738,-</b>	40218A 087 322	<b>1.738,-</b>	40218A 092 321	<b>1.934,-</b>	40218A 092 322	<b>1.934,-</b>		

Rozsah nastavenia = daný rozmer - 20 mm / + 20 mm

Variant vybavenia (voliteľný)

Funkcia Soft-Open / Soft-Close	Variant vybavenia	Priplatek
	730	132,-

Ďalšie  
Sklá & Dekory  
na konci kapitoly