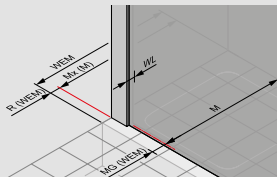
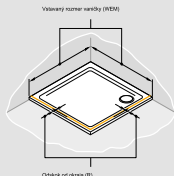


# Sprchovací kút

Takto určíte správny rozmer

## Montáž so sprchovou vaničkou

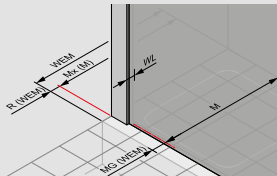
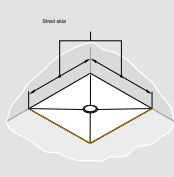
Dvere a bočné steny sa vždy montujú s odskokom od okraja vaničky. **Objednaný rozmer vždy zodpovedá vstavanému rozmeru vaničky (WEM).** Údaje o rozmeroch nájdete v náčrtkoch na príslušných stránkach cenníka (pozri príklad). V prípade zhotovenia na mieru uvádzajte pri objednávke vždy poznámku 000 (vstavaný rozmer vaničky).



## Montáž bez sprchovej vaničky

**Štandardný výrobok:** Pri štandardných výrobkoch zodpovedá uvedený rozmer vždy rozmeru sprchovej vaničky. Rozmery sprchovacieho kúta sú menšie o odskok od okraja vaničky, ktorý sa vzťahuje na konkrétnu sériu. Údaje o rozmeroch nájdete v náčrtkoch na príslušných stránkach cenníka (pozri príklad). V prípade zhotovenia na mieru uvádzajte pri objednávke vždy poznámku 001 (montážny rozmer stred skla). Výrobok bude potom vyrobený podľa vašich požiadaviek, napr. na stred škáry.

**Montážny rozmer** (napr. pri montáži priamo na podlahu): Mnohé výrobky HÜPPE už štandardne vyrobené s montážnym rozmerom (M - stred skla). Tu platí: objednaný rozmer = skutočný rozmer v osi skla výrobku. Všímajte si pritom výrobky s označením **Montážny rozmer** (napr. pri montáži priamo na podlahu).



## Montážne pokyny pre farby profilov chróm / strieborná lesklá

Sprchovacie kúty s pochrómovanými povrchmi sa nesmú montovať do priestorov so vzduchom obsahujúcim chlór, napr. do plavárni a ku vnútorným bazénom. Dodržiavajte tieto pravidlá: Zabráňte nárazovému zaťaženiu, kontaktu s kovovými nástrojmi, poskriabaniu alebo porezaniu povrchu profilu ostrými predmetmi a nepoužívajte silikón s obsahom octu. Za výber správneho silikónu je zodpovedný inštalátor, my doporučujeme použitie silikónu na mramor.

# HÜPPE Classics 2

Posuvné dveře



# HÜPPE Classics 2

Křídlové dveře



Classics 2

## Classics 2

### Prehľad modelov – základná cena

#### 4-uholník

Posuvné dvere rohový vstup 2-dielny



86

547,-

Posuvné dvere rohový vstup 3-dielny



88

586,-

Posuvné dvere rohový vstup 2-dielny (1/2)



90

301,-

Posuvné dvere rohový vstup 3-dielny (1/2)



92

322,-

Posuvné dvere 1-dielne s pevným segmentom



94

372,-

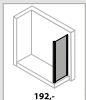
Posuvné dvere 2-dielne s pevným segmentom



96

333,-

Bočná stena pre posuvné dvere



98

192,-

#### 1/4-kruh

Posuvné dvere



100

547,-

#### Classics 2 EasyEntry

##### 4-uholník

Posuvné dvere rohový vstup 2-dielny



102

602,-

Posuvné dvere rohový vstup 2-dielny (1/2)



104

331,-

Posuvné dvere 1-dielne s pevným segmentom



108

409,-

Bočná stena pre posuvné dvere



112

212,-

#### 1/4-kruh

Posuvné dvere



114

602,-

**4-uholník**

Kridlové dvere rohový vstup

Kridlové dvere pre bočnú stenu / rohový vstup

Kridlové dvere do niky

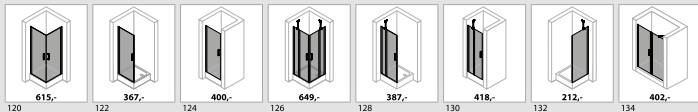
Kridlové dvere s pevnými segmentami rohový vstup

Kridlové dvere s pevným segmentom pre bočnú stenu / rohový vstup

Kridlové dvere s pevným segmentom do niky

Bočná stena pre kridlové dvere

Kridlové dvere s protisegmentom do niky



**4-uholník**

Lietacie dvere do niky

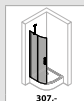
Lietacie dvere pre bočnú stenu

Bočná stena pre lietacie dvere



**1/4-kruh**

2-kridlové dvere s pevnými segmentami (1/2)



## Classics 2 Posuvné dvere

### Podrobné informácie o výrobku



Madlo



Vysokokvalitná rohová spojka



Ľahká montáž vďaka HÜPPE technike upevnenia s použitím tesniaceho profilu (Kedersystem) - chránená, veľmi jednoduchá montáž osvedčeným spôsobom  
- žiadne viditeľné skrutkové spoje v oblasti nástennej lišty



Vysokokvalitné dvojité kolieska pre ľahké otváranie a zatváranie posuvných dverí



Výklopné dverové segmenty pre ľahké čistenie vďaka osvedčenému čistiacemu tlačidlu



HÜPPE Classics 2 EasyEntry Posuvné dvere: Výklopné dverové segmenty pre ľahké čistenie pri všetkých modeloch posuvných dverí

- Madlo a rohová spojka vždy vo farbe strieborná pololesklá, s výnimkou Black Edition.
- Všetky modely posuvných dverí HÜPPE Classics 2 EasyEntry je možné voľiteľne namontovať s prahovou lištou na dosiahnutie optimálnej tesnoty alebo bez prahovej lišty pre bezbariérový vstup.



Madlo



Stabilizačná vzpera



Priebežný trubkový pánt



Výkonný zdvíhací/spúšťací mechanizmus zdvíha dvere pri otváraní o 3,5 mm a tým zabraňuje opotrebovaniu tesniacich profilov na podlahe

Všetky modely krídlových dverí HÜPPE Classics 2 môžu byť voľiteľne montované s prahovou lištou na dosiahnutie optimálnej tesnosti, alebo bez prahovej lišty pre bezbariérový vstup

Madlo, stabilizačná vzpera, priečna vzpera a prahová lišta vždy vo farbe strieborná polosleská.

## Classics 2 4-uholník



Posuvné dvere 1-dielne s pevným segmentom a bočnou stenou

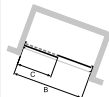
### Popis výrobku

- Na montáž do niky a na kombináciu s bočnou stenou Classics 2 pre posuvné dvere.
- Čiastočne orámované dvere s posuvným segmentom, ktorý sa otvára na jednu stranu, a s jedným pevným segmentom.
- Zasklenie 6mm (dvere) a 4mm (pevný segment) jednovrstvovým bezpečnostným sklom podľa normy DIN EN 12150, voľiteľne s povrchovou úpravou HÜPPE Anti-Plaque, ktorá umožňuje jednoduchú údržbu.
- Profily z vysokokvalitného eloxovaného hliníka.
- Madlo vždy v prevedení strieborná polekslá.
- Nastavitelnosť v nástennej lište 25mm. V kombinácii s bočnou stenou 20 mm na strane madla.
- Vráťane HÜPPE Kedersystem (upevnenie pomocou tesniaceho profilu –

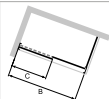
Montáž do tvaru U možná, sada vzpier pre U-kabínu nutná.

**POZOR:** Pri zhotovení na mieru je potrebné v texte objednávky uviesť o akú montážnu situáciu ide – či dvere do niky, dvere pre bočnú stenu alebo montáž ako U-kabína.

### Možnosti montáže C204



Nika



Rohové riešenie = dvere + bočná stena

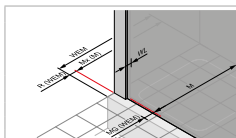
### Min. – max. rozmery



1200-2000



1000-1700



WEM = vstavany rozmer vaničky (000)

M = montážny rozmer stred skla (001)

Uvedte prosím bezpodmienečne pri objednávke.

### Rozmery

WL:	30.4
R:	5
Mx:	M+15
MG:	20



## Posuvné dvere 1-dielne s pevným segmentom

Montáž na sprchovú vaničku													
Výška	Typ	WEM Nika	WEM Bočná stena	Šírka C	Šírka vstupu	Číslo výrobku strieborná matná = 087 číre = 321	Cena	Číslo výrobku strieborná matná = 087 číre Anti-Plaque = 322	Cena	Číslo výrobku strieborná poloslešká = 069 číre = 321	Cena	Číslo výrobku strieborná poloslešká = 069 číre Anti-Plaque = 322	Cena
1000	970-1020	985-1030	430-455	401	C20401 087 321	372,-	C20401 087 322	445,-	C20401 069 321	372,-	C20401 069 322	445,-	
1200	1170-1220	1185-1230	530-555	501	C20402 087 321	390,-	C20402 087 322	463,-	C20402 069 321	390,-	C20402 069 322	463,-	
1250	1220-1270	1235-1280	580-605	501	C20415 087 321	390,-	C20415 087 322	463,-	C20415 069 321	390,-	C20415 069 322	463,-	
1300	1270-1320	1285-1330	580-605	551	C20403 087 321	390,-	C20403 087 322	463,-	C20403 069 321	390,-	C20403 069 322	463,-	
1350	1320-1370	1335-1380	630-655	551	C20416 087 321	390,-	C20416 087 322	463,-	C20416 069 321	390,-	C20416 069 322	463,-	
1400	1370-1420	1385-1430	630-655	601	C20404 087 321	390,-	C20404 087 322	463,-	C20404 069 321	390,-	C20404 069 322	463,-	
1450	1420-1470	1435-1480	680-705	601	C20417 087 321	390,-	C20417 087 322	463,-	C20417 069 321	390,-	C20417 069 322	463,-	
1500	1470-1520	1485-1530	680-705	651	C20405 087 321	390,-	C20405 087 322	463,-	C20405 069 321	390,-	C20405 069 322	463,-	
1550	1520-1570	1535-1580	780-805	651	C20418 087 321	390,-	C20418 087 322	463,-	C20418 069 321	390,-	C20418 069 322	463,-	
1600	1570-1620	1585-1630	780-805	651	C20406 087 321	390,-	C20406 087 322	463,-	C20406 069 321	390,-	C20406 069 322	463,-	
1650	1620-1670	1635-1680	830-855	651	C20419 087 321	390,-	C20419 087 322	463,-	C20419 069 321	390,-	C20419 069 322	463,-	
1700	1670-1720	1685-1730	880-905	651	C20407 087 321	390,-	C20407 087 322	463,-	C20407 069 321	390,-	C20407 069 322	463,-	
1000	970-1020	985-1030	430-455	401	C20408 087 321	409,-	C20408 087 322	482,-	C20408 069 321	409,-	C20408 069 322	482,-	
1200	1170-1220	1185-1230	530-555	501	C20409 087 321	431,-	C20409 087 322	504,-	C20409 069 321	431,-	C20409 069 322	504,-	
1250	1220-1270	1235-1280	580-605	501	C20420 087 321	431,-	C20420 087 322	504,-	C20420 069 321	431,-	C20420 069 322	504,-	
1300	1270-1320	1285-1330	580-605	551	C20410 087 321	431,-	C20410 087 322	504,-	C20410 069 321	431,-	C20410 069 322	504,-	
1350	1320-1370	1335-1380	630-655	551	C20421 087 321	431,-	C20421 087 322	504,-	C20421 069 321	431,-	C20421 069 322	504,-	
1400	1370-1420	1385-1430	630-655	601	C20411 087 321	431,-	C20411 087 322	504,-	C20411 069 321	431,-	C20411 069 322	504,-	
1450	1420-1470	1435-1480	680-705	601	C20422 087 321	431,-	C20422 087 322	504,-	C20422 069 321	431,-	C20422 069 322	504,-	
1500	1470-1520	1485-1530	680-705	651	C20412 087 321	431,-	C20412 087 322	504,-	C20412 069 321	431,-	C20412 069 322	504,-	
1550	1520-1570	1535-1580	780-805	651	C20423 087 321	431,-	C20423 087 322	504,-	C20423 069 321	431,-	C20423 069 322	504,-	
1600	1570-1620	1585-1630	780-805	651	C20413 087 321	431,-	C20413 087 322	504,-	C20413 069 321	431,-	C20413 069 322	504,-	
1650	1620-1670	1635-1680	830-855	651	C20424 087 321	431,-	C20424 087 322	504,-	C20424 069 321	431,-	C20424 069 322	504,-	
1700	1670-1720	1685-1730	880-905	651	C20414 087 321	431,-	C20414 087 322	504,-	C20414 069 321	431,-	C20414 069 322	504,-	

## Montáž priamo na podlahu

Výška	Typ	M (stred skla) Nika	M (stred skla) Bočná stena	Šírka C	Šírka vstupu	Číslo výrobku strieborná matná = 087 číre = 321	Cena	Číslo výrobku strieborná matná = 087 číre Anti-Plaque = 322	Cena	Číslo výrobku strieborná poloslešká = 069 číre = 321	Cena	Číslo výrobku strieborná poloslešká = 069 číre Anti-Plaque = 322	Cena
1000	970-1020	965-1010	430-455	401	C20401 087 321	372,-	C20401 087 322	445,-	C20401 069 321	372,-	C20401 069 322	445,-	
1200	1170-1220	1165-1210	530-555	501	C20402 087 321	390,-	C20402 087 322	463,-	C20402 069 321	390,-	C20402 069 322	463,-	
1250	1220-1270	1215-1260	580-605	501	C20415 087 321	390,-	C20415 087 322	463,-	C20415 069 321	390,-	C20415 069 322	463,-	
1300	1270-1320	1265-1310	580-605	551	C20403 087 321	390,-	C20403 087 322	463,-	C20403 069 321	390,-	C20403 069 322	463,-	
1350	1320-1370	1315-1360	630-655	551	C20416 087 321	390,-	C20416 087 322	463,-	C20416 069 321	390,-	C20416 069 322	463,-	
1400	1370-1420	1365-1410	630-655	601	C20404 087 321	390,-	C20404 087 322	463,-	C20404 069 321	390,-	C20404 069 322	463,-	
1450	1420-1470	1415-1460	680-705	601	C20417 087 321	390,-	C20417 087 322	463,-	C20417 069 321	390,-	C20417 069 322	463,-	
1500	1470-1520	1465-1510	680-705	651	C20405 087 321	390,-	C20405 087 322	463,-	C20405 069 321	390,-	C20405 069 322	463,-	
1550	1520-1570	1515-1560	780-805	651	C20418 087 321	390,-	C20418 087 322	463,-	C20418 069 321	390,-	C20418 069 322	463,-	
1600	1570-1620	1565-1610	780-805	651	C20406 087 321	390,-	C20406 087 322	463,-	C20406 069 321	390,-	C20406 069 322	463,-	
1650	1620-1670	1615-1660	830-855	651	C20419 087 321	390,-	C20419 087 322	463,-	C20419 069 321	390,-	C20419 069 322	463,-	
1700	1670-1720	1665-1710	880-905	651	C20407 087 321	390,-	C20407 087 322	463,-	C20407 069 321	390,-	C20407 069 322	463,-	
1000	970-1020	965-1010	430-455	401	C20408 087 321	409,-	C20408 087 322	482,-	C20408 069 321	409,-	C20408 069 322	482,-	
1200	1170-1220	1165-1210	530-555	501	C20409 087 321	431,-	C20409 087 322	504,-	C20409 069 321	431,-	C20409 069 322	504,-	
1250	1220-1270	1215-1260	580-605	501	C20420 087 321	431,-	C20420 087 322	504,-	C20420 069 321	431,-	C20420 069 322	504,-	
1300	1270-1320	1265-1310	580-605	551	C20410 087 321	431,-	C20410 087 322	504,-	C20410 069 321	431,-	C20410 069 322	504,-	
1350	1320-1370	1315-1360	630-655	551	C20421 087 321	431,-	C20421 087 322	504,-	C20421 069 321	431,-	C20421 069 322	504,-	
1400	1370-1420	1365-1410	630-655	601	C20411 087 321	431,-	C20411 087 322	504,-	C20411 069 321	431,-	C20411 069 322	504,-	
1450	1420-1470	1415-1460	680-705	601	C20422 087 321	431,-	C20422 087 322	504,-	C20422 069 321	431,-	C20422 069 322	504,-	
1500	1470-1520	1465-1510	680-705	651	C20412 087 321	431,-	C20412 087 322	504,-	C20412 069 321	431,-	C20412 069 322	504,-	
1550	1520-1570	1515-1560	780-805	651	C20423 087 321	431,-	C20423 087 322	504,-	C20423 069 321	431,-	C20423 069 322	504,-	
1600	1570-1620	1565-1610	780-805	651	C20413 087 321	431,-	C20413 087 322	504,-	C20413 069 321	431,-	C20413 069 322	504,-	
1650	1620-1670	1615-1660	830-855	651	C20424 087 321	431,-	C20424 087 322	504,-	C20424 069 321	431,-	C20424 069 322	504,-	
1700	1670-1720	1665-1710	880-905	651	C20414 087 321	431,-	C20414 087 322	504,-	C20414 069 321	431,-	C20414 069 322	504,-	

## Zhotovenie na mieru

Výška	Šírka B	Číslo výrobku	Cena	Číslo výrobku	Cena	Číslo výrobku	Cena	Číslo výrobku	Cena
		strieborná matná = 087 číre = 321		strieborná matná = 087 číre Anti-Plaque = 322		strieborná poloslešká = 069 číre = 321		strieborná poloslešká = 069 číre Anti-Plaque = 322	
1200-2000	1000-1700	C20480 087 321	483,-	C20480 087 322	556,-	C20480 069 321	483,-	C20480 069 322	556,-

Rozsah nastavenia GTN = zadany rozmer -30 mm +/- 20 mm  
Rozsah nastavenia GTS = zadany rozmer -15 mm +/- 30 mm

## Extra doplnky

Dĺžka	Č. výrobku	Cena
1900	Rozšiřovací profil o 15 mm pre šírku nástennej listy 30,4 mm	141001
2000	Rozšiřovací profil o 15 mm pre šírku nástennej listy 30,4 mm	A21005