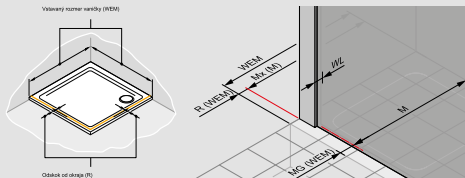


Sprchovací kút

Takto určíte správny rozmer

Montáž so sprchovou vaničkou

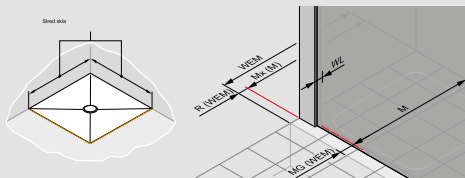
Dvere a bočné steny sa vždy montujú s odskokom od okraja vaničky. **Objednaný rozmer vždy zodpovedá vstavanému rozmeru vaničky (WEM).** Údaje o rozmeroch nájdete v náčrtkoch na príslušných stránkach cenníka (pozri príklad). V prípade zhotovenia na mieru uvádzajte pri objednávke vždy poznámku 000 (vstavaný rozmer vaničky).



Montáž bez sprchovej vaničky

Štandardný výrobok: Pri štandardných výrobkoch zodpovedá uvedený rozmer vždy rozmeru sprchovej vaničky. Rozmery sprchovacieho kúta sú menšie o odskok od okraja vaničky, ktorý sa vzťahuje na konkrétnu sériu. Údaje o rozmeroch nájdete v náčrtkoch na príslušných stránkach cenníka (pozri príklad). V prípade zhotovenia na mieru uvádzajte pri objednávke vždy poznámku 001 (montážny rozmer stred skla). Výrobok bude potom vyrobený podľa vašich požiadaviek, napr. na stred škáry.

Montážny rozmer (napr. pri montáži priamo na podlahu): Mnohé výrobky HÜPPE už štandardne vyrobené s montážnym rozmerom (M - stred skla). Tu platí: objednaný rozmer = skutočný rozmer v osi skla výrobku. Všímajte si pritom výrobky s označením **Montážny rozmer** (napr. pri montáži priamo na podlahu).



Montážne pokyny pre farby profilov chróm / strieborná lesklá

Sprchovacie kúty s pochrMOVANÝMI povrchmi sa nesmú montovať do priestorov so vzduchom obsahujúcim chlór, napr. do plavárni a ku vnútorným bazénom. Dodržiavajte tieto pravidlá: Zabráňte nárazovému zaťaženiu, kontaktu s kovovými nástrojmi, poškrabaniu alebo porezaniu povrchu profilu ostrými predmetmi a nepoužívajte silikón s obsahom octu. Za výber správneho silikónu je zodpovedný inštalátor, my doporučujeme použitie silikónu na mramor.

HÜPPE Design pure

Křídlové dveře



4-uholník

Kridlové dvere

Kridlové dvere s pevným segmentom

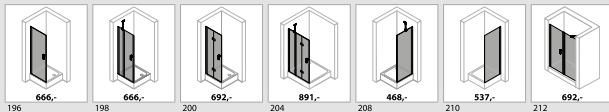
Kridlové sklápavacie dvere

Kridlové sklápavacie dvere s pevným segmentom

Bočná stena pre kridlové dvere

Vyklopná bočná stena pre kridlové dvere

Kridlové dvere s protisegmentom do niky



196

666,-

198

666,-

200

692,-

204

891,-

208

468,-

210

537,-

212

692,-

4-uholník

Kridlové dvere s pevným segmentom a protisegmentom do niky

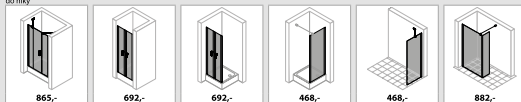
Lietacie dvere do niky

Lietacie dvere pre bočnú stenu

Bočná stena pre lietacie dvere

Bočná stena samostatne stojaca

Walk-In bočná stena s vyklápnym segmentom



214

865,-

216

692,-

218

692,-

220

468,-

434

468,-

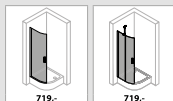
438

882,-

1/4-kruh

2-kridlové dvere

2-kridlové dvere s pevnými segmentami



222

719,-

224

719,-

Vaňové zásteny

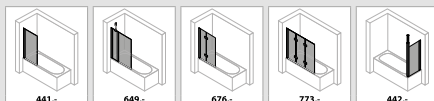
1-dielna

1-dielna s pevným segmentom

2-dielna sklápavacia

3-dielna

Bočná stena



470

441,-

472

649,-

474

676,-

476

773,-

478

442,-



Čistý zážitok zo sprchovania v elegantnom vzhľade: Design elegance

Sprchovanie s eleganciou: to je Design elegance. Táto sprcha pôsobí opulentne, zmyselne a trochu hravo. Úžasný dizajn pre úžasný zážitok zo sprchovania.

Cenník vo formáte
PDF na stiahnutie v
zákazníckej zóne na
stránke
www.hueppe.com.



Design pure Křídlové dveře
Podrobné informácie o výrobku





Madlo HÜPPE Design pure



Vysoko kvalitné chrómové aplikácie:
Madlo, stabilizačná vzpera, priečna vzpera, krytka, pánt krídlových sklapovacích dverí a prahová lišta sú vždy vo farbe strieborná lesklá okrem Black Edition.



Stabilizačná vzpera



Všetky modely HÜPPE Design môžu byť voľiteľne montované s prahovou lištou na dosiahnutie optimálnej tesnosti, alebo bez prahovej lišty pre bezbariérový vstup.



Výkonný zdvíhací/spúšťací mechanizmus zdvíha dvere pri otváraní o 5 mm a tým zabraňuje opotrebovaniu tesniacich profilov na podlahe. Krídlo dverí sa môže pomocou zdvíhacieho/spúšťacieho mechanizmu fixovať v rôznych polohách.




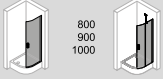





Jednoduché čistenie vďaka napr. výklopnej bočnej stene.



Design pure 4-uholník

+	+	+	+	+	+
=	=	=	=	=	=

		
+	+	+
		
=	=	=
		
800 x 800 900 x 900 1000 x 1000 800 x 900 / 900 x 800 800 x 1000 / 1000 x 800 900 x 1000 / 1000 x 900	800 x 800 900 x 900 1000 x 1000 800 x 900 / 900 x 800 800 x 1000 / 1000 x 800 900 x 1000 / 1000 x 900	800 x 800 900 x 900 1000 x 1000 800 x 900 / 900 x 800 800 x 1000 / 1000 x 800 900 x 1000 / 1000 x 900

Design pure 4-uholník



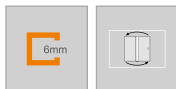
Bočná stena s kridlovými dverami

Popis výrobku

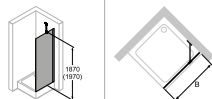
- Na kombináciu s kridlovými dverami, kridlovými dverami s pevným segmentom, kridlovými sklápacími dverami a kridlovými sklápacími dverami s pevným segmentom.
- Čiastočne orámovaná bočná stena.
- Zasklenie 6 mm jednovrstvovým bezpečnostným sklom podľa normy DIN EN 12150, voľiteľne s povrchovou úpravou HÜPPE Anti-Plaque, ktorá umožňuje jednoduchú údržbu.
- So stabilizačnou vzperou (vnútri).
- Profily z vysokokvalitného eloxovaného hliníka.
- Skosenia / výrezy sú možné.
- Stabilizačná vzpera a priečna vzpera vždy vo farbe strieborná lesklá,

Bočnú stenu je možné kombinovať s kridlovými dverami, kridlovými dverami s pevným segmentom, kridlovými sklápacími dverami a kridlovými sklápacími dverami s pevným segmentom.

Skrátená bočná stena je kombinovateľná len s dverami do niky. Potrebná je doplnková sada pre niku.



Možnosti montáže 8P10



Rohové riešenie = dvere + bočná stena

Min. – max. rozmery



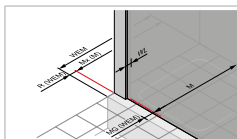
500-2000



200-1200

s výnimkou Black Edition.

- Nastavitelnosť v nástennej lište 15 mm.
- Vráťane HÜPPE Kedersystem (upevnenie pomocou tesniaceho profilu) – montáž bez viditeľných skrutiek v oblasti nástennej lišty.
- Utesnenie podľa normy DIN 14428.
- Made in Germany.
- Obsah dodávky: upevňovací materiál, návod na montáž, zoznam náhradných dielov.
- 10-ročná záruka dostupnosti opotrebovateľných dielov po zakúpení výrobku.



WEM = vstavaný rozmer vaničky (000)

M = montážny rozmer stred skla (001)

Uvedte prosím bezpodmienečne pri objednávke.

Rozmery

WL:	24
R:	20
Mx:	M+10
MG:	30

Bočná stena pre krídlové dvere

Montáž na sprchovú vaničku										
Výška	Typ	WEM	Číslo výrobku	Cena	Číslo výrobku	Cena	Číslo výrobku	Cena	Číslo výrobku	Cena
			strieborná matná = 087 číre = 321		strieborná matná = 087 číre Anti-Plaque = 322		strieborná lesklá = 092 číre = 321		strieborná lesklá = 092 číre Anti-Plaque = 322	
1650	700	685-700	8P1006 087 321	468,-	8P1006 087 322	541,-	8P1006 092 321	566,-	8P1006 092 322	639,-
	750	735-750	8P1007 087 321	468,-	8P1007 087 322	541,-	8P1007 092 321	566,-	8P1007 092 322	639,-
	800	785-800	8P1008 087 321	468,-	8P1008 087 322	541,-	8P1008 092 321	566,-	8P1008 092 322	639,-
	900	885-900	8P1009 087 321	468,-	8P1009 087 322	541,-	8P1009 092 321	566,-	8P1009 092 322	639,-
1750	700	685-700	8P1015 087 321	468,-	8P1015 087 322	541,-	8P1015 092 321	566,-	8P1015 092 322	639,-
	750	735-750	8P1016 087 321	468,-	8P1016 087 322	541,-	8P1016 092 321	566,-	8P1016 092 322	639,-
	800	785-800	8P1017 087 321	468,-	8P1017 087 322	541,-	8P1017 092 321	566,-	8P1017 092 322	639,-
	900	885-900	8P1018 087 321	468,-	8P1018 087 322	541,-	8P1018 092 321	566,-	8P1018 092 322	639,-
1900	700	685-700	8P1001 087 321	468,-	8P1001 087 322	541,-	8P1001 092 321	566,-	8P1001 092 322	639,-
	750	735-750	8P1002 087 321	468,-	8P1002 087 322	541,-	8P1002 092 321	566,-	8P1002 092 322	639,-
	800	785-800	8P1003 087 321	468,-	8P1003 087 322	541,-	8P1003 092 321	566,-	8P1003 092 322	639,-
	900	885-900	8P1004 087 321	468,-	8P1004 087 322	541,-	8P1004 092 321	566,-	8P1004 092 322	639,-
2000	1000	985-1000	8P1005 087 321	491,-	8P1005 087 322	564,-	8P1005 092 321	589,-	8P1005 092 322	662,-
	700	685-700	8P1010 087 321	515,-	8P1010 087 322	588,-	8P1010 092 321	613,-	8P1010 092 322	686,-
	750	735-750	8P1011 087 321	515,-	8P1011 087 322	588,-	8P1011 092 321	613,-	8P1011 092 322	686,-
	800	785-800	8P1012 087 321	515,-	8P1012 087 322	588,-	8P1012 092 321	613,-	8P1012 092 322	686,-
1000	900	885-900	8P1013 087 321	515,-	8P1013 087 322	588,-	8P1013 092 321	613,-	8P1013 092 322	686,-
	1000	985-1000	8P1014 087 321	540,-	8P1014 087 322	613,-	8P1014 092 321	638,-	8P1014 092 322	711,-

Montáž priamo na podlahu										
Výška	Typ	M (stred skla)	Číslo výrobku	Cena	Číslo výrobku	Cena	Číslo výrobku	Cena	Číslo výrobku	Cena
			strieborná matná = 087 číre = 321		strieborná matná = 087 číre Anti-Plaque = 322		strieborná lesklá = 092 číre = 321		strieborná lesklá = 092 číre Anti-Plaque = 322	
1900	700	655-670	8P1001 087 321	468,-	8P1001 087 322	541,-	8P1001 092 321	566,-	8P1001 092 322	639,-
	750	705-720	8P1002 087 321	468,-	8P1002 087 322	541,-	8P1002 092 321	566,-	8P1002 092 322	639,-
	800	755-770	8P1003 087 321	468,-	8P1003 087 322	541,-	8P1003 092 321	566,-	8P1003 092 322	639,-
	900	855-870	8P1004 087 321	468,-	8P1004 087 322	541,-	8P1004 092 321	566,-	8P1004 092 322	639,-
2000	1000	955-970	8P1005 087 321	491,-	8P1005 087 322	564,-	8P1005 092 321	589,-	8P1005 092 322	662,-
	700	655-670	8P1010 087 321	515,-	8P1010 087 322	588,-	8P1010 092 321	613,-	8P1010 092 322	686,-
	750	692-707	8P1019 087 321	515,-	8P1019 087 322	588,-	8P1019 092 321	613,-	8P1019 092 322	686,-
	800	705-720	8P1011 087 321	515,-	8P1011 087 322	588,-	8P1011 092 321	613,-	8P1011 092 322	686,-
800	742-757	8P1020 087 321	515,-	8P1020 087 322	588,-	8P1020 092 321	613,-	8P1020 092 322	686,-	
	755-770	8P1012 087 321	515,-	8P1012 087 322	588,-	8P1012 092 321	613,-	8P1012 092 322	686,-	
	792-807	8P1021 087 321	515,-	8P1021 087 322	588,-	8P1021 092 321	613,-	8P1021 092 322	686,-	
	855-870	8P1013 087 321	515,-	8P1013 087 322	588,-	8P1013 092 321	613,-	8P1013 092 322	686,-	
900	892-907	8P1022 087 321	515,-	8P1022 087 322	588,-	8P1022 092 321	613,-	8P1022 092 322	686,-	
	955-970	8P1014 087 321	540,-	8P1014 087 322	613,-	8P1014 092 321	638,-	8P1014 092 322	711,-	
1000	992-1007	8P1023 087 321	540,-	8P1023 087 322	613,-	8P1023 092 321	638,-	8P1023 092 322	711,-	

Zhotovenie na mieru											
Výška	Typ	Šírka B	Upevnenie	Číslo výrobku	Cena	Číslo výrobku	Cena	Číslo výrobku	Cena	Číslo výrobku	Cena
				strieborná matná = 087 číre = 321		strieborná matná = 087 číre Anti-Plaque = 322		strieborná lesklá = 092 číre = 321		strieborná lesklá = 092 číre Anti-Plaque = 322	
500-2000	cez roh	200-1200	Stabilizačná vzpera	8P1080 087 321	608,-	8P1080 087 322	681,-	8P1080 092 321	706,-	8P1080 092 322	779,-
	V rovine	200-599	Stabilizačná vzpera	8P1083 087 321	608,-	8P1083 087 322	681,-	8P1083 092 321	706,-	8P1083 092 322	779,-
	V rovine	600-1200	Priečna vzpera	8P1082 087 321	608,-	8P1082 087 322	681,-	8P1082 092 321	706,-	8P1082 092 322	779,-
	Na vani	200-1200	Stabilizačná vzpera	8P1081 087 321	608,-	8P1081 087 322	681,-	8P1081 092 321	706,-	8P1081 092 322	779,-
Rozsah nastavenia = daný rozmer - 8mm (+/- 7mm)											
Na vani: len s krídlovými dverami do niky											
Priplatok k zhotoveniu na mieru za každé skosenie / výrez										Priplatok	
										133,-	