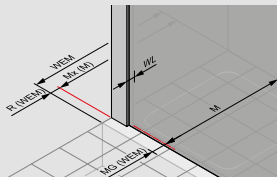
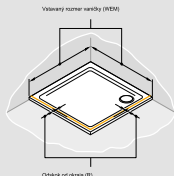


Sprchovací kút

Takto určíte správny rozmer

Montáž so sprchovou vaničkou

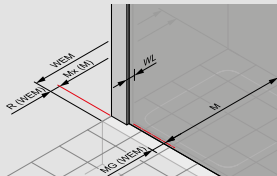
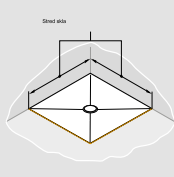
Dvere a bočné steny sa vždy montujú s odskokom od okraja vaničky. **Objednaný rozmer vždy zodpovedá vstavanému rozmeru vaničky (WEM).** Údaje o rozmeroch nájdete v náčrsoch na príslušných stránkach cenníka (pozri príklad). V prípade zhotovenia na mieru uvádzajte pri objednávke vždy poznámku 000 (vstavaný rozmer vaničky).



Montáž bez sprchovej vaničky

Štandardný výrobok: Pri štandardných výrobkoch zodpovedá uvedený rozmer vždy rozmeru sprchovej vaničky. Rozmery sprchovacieho kúta sú menšie o odskok od okraja vaničky, ktorý sa vzťahuje na konkrétnu sériu. Údaje o rozmeroch nájdete v náčrsoch na príslušných stránkach cenníka (pozri príklad). V prípade zhotovenia na mieru uvádzajte pri objednávke vždy poznámku 001 (montážny rozmer stred skla). Výrobok bude potom vyrobený podľa vašich požiadaviek, napr. na stred škáry.

Montážny rozmer (napr. pri montáži priamo na podlahu): Mnohé výrobky HÜPPE už štandardne vyrobené s montážnym rozmerom (M - stred skla). Tu platí: objednaný rozmer = skutočný rozmer v osi skla výrobku. Všímajte si pritom výrobky s označením **Montážny rozmer** (napr. pri montáži priamo na podlahu).



Montážne pokyny pre farby profilov chróm / strieborná lesklá

Sprchovacie kúty s pochrómovanými povrchmi sa nesmú montovať do priestorov so vzduchom obsahujúcim chlór, napr. do plavárni a ku vnútorným bazénom. Dodržiavajte tieto pravidlá: Zabráňte nárazovému zaťaženiu, kontaktu s kovovými nástrojmi, poškrabaniu alebo porezaniu povrchu profilu ostrými predmetmi a nepoužívajte silikón s obsahom octu. Za výber správneho silikónu je zodpovedný inštalátor, my doporučujeme použitie silikónu na mramor.

HÜPPE Classics 2

Posuvné dveře



HÜPPE Classics 2

Křídlové dveře



Classics 2

Classics 2

Prehľad modelov – základná cena

4-uholník

Posuvné dvere rohový vstup 2-dielny



86

547,-

Posuvné dvere rohový vstup 3-dielny



88

586,-

Posuvné dvere rohový vstup 2-dielny (1/2)



90

301,-

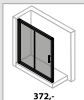
Posuvné dvere rohový vstup 3-dielny (1/2)



92

322,-

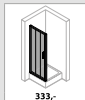
Posuvné dvere 1-dielne s pevným segmentom



94

372,-

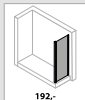
Posuvné dvere 2-dielne s pevným segmentom



96

333,-

Bočná stena pre posuvné dvere



98

192,-

1/4-kruh

Posuvné dvere



100

547,-

Classics 2 EasyEntry

4-uholník

Posuvné dvere rohový vstup 2-dielny



102

602,-

Posuvné dvere rohový vstup 2-dielny (1/2)



104

331,-

Posuvné dvere 1-dielne s pevným segmentom



108

409,-

Bočná stena pre posuvné dvere



112

212,-

1/4-kruh

Posuvné dvere



114

602,-

4-uholník

Kridlové dvere rohový vstup

Kridlové dvere pre bočnú stenu / rohový vstup

Kridlové dvere do niky

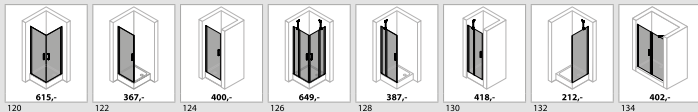
Kridlové dvere s pevnými segmentami rohový vstup

Kridlové dvere s pevným segmentom pre bočnú stenu / rohový vstup

Kridlové dvere s pevným segmentom do niky

Bočná stena pre kridlové dvere

Kridlové dvere s protisegmentom do niky



4-uholník

Lietacie dvere do niky

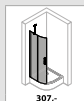
Lietacie dvere pre bočnú stenu

Bočná stena pre lietacie dvere



1/4-kruh

2-kridlové dvere s pevnými segmentami (1/2)



142

Classics 2 Posuvné dvere

Podrobné informácie o výrobku



Madlo



Vysokokvalitná rohová spojka



Ľahká montáž vďaka HÜPPE technike upevnenia s použitím tesniaceho profilu (Kedersystem) - chránená, veľmi jednoduchá montáž osvedčeným spôsobom
- žiadne viditeľné skrutkové spoje v oblasti nástennej lišty



Vysokokvalitné dvojité kolieska pre ľahké otváranie a zatváranie posuvných dverí



Výklopné dverové segmenty pre ľahké čistenie vďaka osvedčenému čistiacemu tlačidlu



HÜPPE Classics 2 EasyEntry Posuvné dvere: Výklopné dverové segmenty pre ľahké čistenie pri všetkých modeloch posuvných dverí

- Madlo a rohová spojka vždy vo farbe strieborná pololesklá, s výnimkou Black Edition.
- Všetky modely posuvných dverí HÜPPE Classics 2 EasyEntry je možné voľiteľne namontovať s prahovou lištou na dosiahnutie optimálnej tesnoty alebo bez prahovej lišty pre bezbariérový vstup.



Madlo



Stabilizačná vzpera



Priebežný trubkový pánt



Výkonný zdvíhací/spúšťací mechanizmus zdvíha dvere pri otváraní o 3,5 mm a tým zabraňuje opotrebovaniu tesniacich profilov na podlahe

Všetky modely krídlových dverí HÜPPE Classics 2 môžu byť voľiteľne montované s prahovou lištou na dosiahnutie optimálnej tesnosti, alebo bez prahovej lišty pre bezbariérový vstup

Madlo, stabilizačná vzpera, priečna vzpera a prahová lišta vždy vo farbe strieborná polosklá.



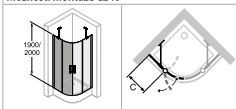
2-kridlové dvere s pevnými segmentami

Popis výrobku

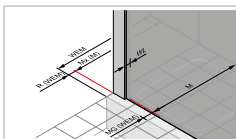
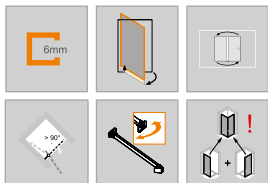
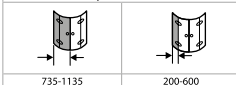
- Čiastočne orámovaný sprchovací kút v tvare štvrtkruhu s dvoma sklenenými kridlami, ktoré sa otvárajú dovnútra a von, a s dvoma pevnými segmentami.
- Zasklenie 6 mm jednovrstvovým bezpečnostným sklom podľa normy DIN EN 12150, voľiteľne s povrchovou úpravou HÜPPE Anti-Plaque, ktorá umožňuje jednoduchú údržbu.
- Profily z vysokokvalitného etoxovaného hliníka.
- Madlo, stabilizačná vzpera, priečna vzpera a prahová lišta vždy vo farbe strieborná lesklá.
- Nastaviteľnosť v nástennej lište 15 mm.

- Vráťane HÜPPE Kedersystem (upevnenie pomocou tesniaceho profilu) – montáž bez viditeľných skrutiek v oblasti nástennej lišty.
- Priebežné magnetické lišty, tesniace profily a vodorovná tesniaca lišta..
- Utesnenie podľa normy DIN 14428.
- Made in Germany.
- 10-ročná záruka dostupnosti opotrebovateľných dielov po zakúpení výrobku.
- Obsah dodávky: upevňovací materiál, návod na montáž, zoznam náhradných dielov.

Možnosti montáže C240



Min. – max. rozmery



WEM = vstavaný rozmer vaničky (000)
M = montážny rozmer stred skla (001)
Uvedte prosím bezpodmienečne pri objednávke.

Rozmery

WL:	25
R:	15
Mx:	M+15
MG:	30

2-krídlové dvere s pevnými segmentami (1/2)

Montáž na sprchovú vaničku													
Výška	Typ	WEM	Šírka C	Šírka vstupu	Rádius	Číslo výrobku strieborná matná = 087 čire = 321	Cena	Číslo výrobku strieborná matná = 087 čire Anti-Plaque = 322	Cena	Číslo výrobku strieborná polo- lesklá = 069 čire = 321	Cena	Číslo výrobku strieborná polo- lesklá = 069 čire Anti-Plaque = 322	Cena
1900	800	785-800	280-295	630	500	C24001 087 321	307,-	C24001 087 322	380,-	C24001 069 321	307,-	C24001 069 322	380,-
	900	885-900	380-395	630	500	C24002 087 321	307,-	C24002 087 322	380,-	C24002 069 321	307,-	C24002 069 322	380,-
	1000	985-1000	480-495	630	500	C24003 087 321	322,-	C24003 087 322	395,-	C24003 069 321	322,-	C24003 069 322	395,-
	800	785-800	280-295	685	550	C24007 087 321	307,-	C24007 087 322	380,-	C24007 069 321	307,-	C24007 069 322	380,-
	900	885-900	380-395	685	550	C24008 087 321	307,-	C24008 087 322	380,-	C24008 069 321	307,-	C24008 069 322	380,-
2000	1000	985-1000	480-495	685	550	C24009 087 321	322,-	C24009 087 322	395,-	C24009 069 321	322,-	C24009 069 322	395,-
	800	785-800	280-295	630	500	C24004 087 321	339,-	C24004 087 322	412,-	C24004 069 321	339,-	C24004 069 322	412,-
	900	885-900	380-395	630	500	C24005 087 321	339,-	C24005 087 322	412,-	C24005 069 321	339,-	C24005 069 322	412,-
	1000	985-1000	480-495	630	500	C24006 087 321	354,-	C24006 087 322	427,-	C24006 069 321	354,-	C24006 069 322	427,-
	800	785-800	280-295	685	550	C24010 087 321	339,-	C24010 087 322	412,-	C24010 069 321	339,-	C24010 069 322	412,-
900	885-900	380-395	685	550	C24011 087 321	339,-	C24011 087 322	412,-	C24011 069 321	339,-	C24011 069 322	412,-	
1000	985-1000	480-495	685	550	C24012 087 321	354,-	C24012 087 322	427,-	C24012 069 321	354,-	C24012 069 322	427,-	


POZOR: Kompletný rohový vstup pozostáva z dvoch č. výrobku

Montáž priamo na podlahu													
Výška	Typ	M (stred skla)	Šírka C	Šírka vstupu	Rádius	Číslo výrobku strieborná matná = 087 čire = 321	Cena	Číslo výrobku strieborná matná = 087 čire Anti-Plaque = 322	Cena	Číslo výrobku strieborná polo- lesklá = 069 čire = 321	Cena	Číslo výrobku strieborná polo- lesklá = 069 čire Anti-Plaque = 322	Cena
1900	800	755-770	280-295	630	500	C24001 087 321	307,-	C24001 087 322	380,-	C24001 069 321	307,-	C24001 069 322	380,-
	900	855-870	380-395	630	500	C24002 087 321	307,-	C24002 087 322	380,-	C24002 069 321	307,-	C24002 069 322	380,-
	1000	955-970	480-495	630	500	C24003 087 321	322,-	C24003 087 322	395,-	C24003 069 321	322,-	C24003 069 322	395,-
	800	755-770	280-295	685	550	C24007 087 321	307,-	C24007 087 322	380,-	C24007 069 321	307,-	C24007 069 322	380,-
	900	855-870	380-395	685	550	C24008 087 321	307,-	C24008 087 322	380,-	C24008 069 321	307,-	C24008 069 322	380,-
2000	1000	955-970	480-495	685	550	C24009 087 321	322,-	C24009 087 322	395,-	C24009 069 321	322,-	C24009 069 322	395,-
	800	755-770	280-295	630	500	C24004 087 321	339,-	C24004 087 322	412,-	C24004 069 321	339,-	C24004 069 322	412,-
	900	855-870	380-395	630	500	C24005 087 321	339,-	C24005 087 322	412,-	C24005 069 321	339,-	C24005 069 322	412,-
	1000	955-970	480-495	630	500	C24006 087 321	354,-	C24006 087 322	427,-	C24006 069 321	354,-	C24006 069 322	427,-
	800	755-770	280-295	685	550	C24010 087 321	339,-	C24010 087 322	412,-	C24010 069 321	339,-	C24010 069 322	412,-
900	855-870	380-395	685	550	C24011 087 321	339,-	C24011 087 322	412,-	C24011 069 321	339,-	C24011 069 322	412,-	
1000	955-970	480-495	685	550	C24012 087 321	354,-	C24012 087 322	427,-	C24012 069 321	354,-	C24012 069 322	427,-	

POZOR: Kompletný rohový vstup pozostáva z dvoch č. výrobku

Zhotovenie na mieru												
Výška	Šírka	Šírka C	Rádius	Číslo výrobku strieborná matná = 087 čire = 321	Cena	Číslo výrobku strieborná matná = 087 čire Anti-Plaque = 322	Cena	Číslo výrobku strieborná polo- lesklá = 069 čire = 321	Cena	Číslo výrobku strieborná polo- lesklá = 069 čire Anti-Plaque = 322	Cena	
1900/2000	735-1135	200-600	500	C24080 087 321	400,-	C24080 087 322	473,-	C24080 069 321	400,-	C24080 069 322	473,-	
	735-1135	200-600	500	C24081 087 321	400,-	C24081 087 322	473,-	C24081 069 321	400,-	C24081 069 322	473,-	

Zhotovenie na mieru je možné len na šírku
Rozsah nastavenia = zadaný rozmer - 8mm +/- 7mm

	Pripolok k zhotoveniu na mieru za každé skosenie / výrez	Pripolok
		133,-

Extra doplnky

Dĺžka	Č. výrobku	Cena
1900	Rozširovací profil o 15 mm pre dvere	178003
2000	Rozširovací profil o 15 mm pre dvere	178007

Dalšie
Sklá & Dekory
na konci kapitoly