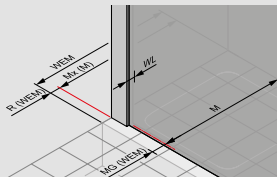
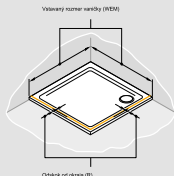


# Sprchovací kút

Takto určíte správny rozmer

## Montáž so sprchovou vaničkou

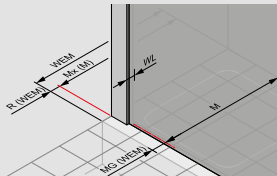
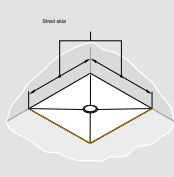
Dvere a bočné steny sa vždy montujú s odskokom od okraja vaničky. **Objednaný rozmer vždy zodpovedá vstavanému rozmeru vaničky (WEM).** Údaje o rozmeroch nájdete v náčrtkoch na príslušných stránkach cenníka (pozri príklad). V prípade zhotovenia na mieru uvádzajte pri objednávke vždy poznámku 000 (vstavaný rozmer vaničky).



## Montáž bez sprchovej vaničky

**Štandardný výrobok:** Pri štandardných výrobkoch zodpovedá uvedený rozmer vždy rozmeru sprchovej vaničky. Rozmery sprchovacieho kúta sú menšie o odskok od okraja vaničky, ktorý sa vzťahuje na konkrétnu sériu. Údaje o rozmeroch nájdete v náčrtkoch na príslušných stránkach cenníka (pozri príklad). V prípade zhotovenia na mieru uvádzajte pri objednávke vždy poznámku 001 (montážny rozmer stred skla). Výrobok bude potom vyrobený podľa vašich požiadaviek, napr. na stred škýry.

**Montážny rozmer** (napr. pri montáži priamo na podlahu): Mnohé výrobky HÜPPE už štandardne vyrobené s montážnym rozmerom (M - stred skla). Tu platí: objednaný rozmer = skutočný rozmer v osi skla výrobku. Všímajte si pritom výrobky s označením **Montážny rozmer** (napr. pri montáži priamo na podlahu).



## Montážne pokyny pre farby profilov chróm / strieborná lesklá

Sprchovacie kúty s pochrómovanými povrchmi sa nesmú montovať do priestorov so vzduchom obsahujúcim chlór, napr. do plavárni a ku vnútorným bazénom. Dodržiavajte tieto pravidlá: Zabráňte nárazovému zaťaženiu, kontaktu s kovovými nástrojmi, poškrabaniu alebo porenaniu povrchu profilu ostrými predmetmi a nepoužívajte silikón s obsahom octu. Za výber správneho silikónu je zodpovedný inštalátor, my doporučujeme použitie silikónu na mramor.

# HÜPPE Classics 2

Posuvné dveře



# HÜPPE Classics 2

Křídlové dveře



Classics 2

## Classics 2

### Prehľad modelov – základná cena

#### 4-uholník

Posuvné dvere rohový vstup 2-dielny



86

547,-

Posuvné dvere rohový vstup 3-dielny



88

586,-

Posuvné dvere rohový vstup 2-dielny (1/2)



90

301,-

Posuvné dvere rohový vstup 3-dielny (1/2)



92

322,-

Posuvné dvere 1-dielne s pevným segmentom



94

372,-

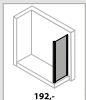
Posuvné dvere 2-dielne s pevným segmentom



96

333,-

Bočná stena pre posuvné dvere



98

192,-

#### 1/4-kruh

Posuvné dvere



100

547,-

#### Classics 2 EasyEntry

##### 4-uholník

Posuvné dvere rohový vstup 2-dielny



102

602,-

Posuvné dvere rohový vstup 2-dielny (1/2)



104

331,-

Posuvné dvere 1-dielne s pevným segmentom



108

409,-

Bočná stena pre posuvné dvere



112

212,-

#### 1/4-kruh

Posuvné dvere



114

602,-

**4-uholník**

Kridlové dvere rohový vstup

Kridlové dvere pre bočnú stenu / rohový vstup

Kridlové dvere do niky

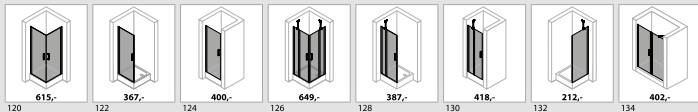
Kridlové dvere s pevnými segmentami rohový vstup

Kridlové dvere s pevným segmentom pre bočnú stenu / rohový vstup

Kridlové dvere s pevným segmentom do niky

Bočná stena pre kridlové dvere

Kridlové dvere s protisegmentom do niky



**4-uholník**

Lietacie dvere do niky

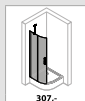
Lietacie dvere pre bočnú stenu

Bočná stena pre lietacie dvere



**1/4-kruh**

2-kridlové dvere s pevnými segmentami (1/2)



## Classics 2 Posuvné dvere

### Podrobné informácie o výrobku



Madlo



Vysokokvalitná rohová spojka



Ľahká montáž vďaka HÜPPE technike upevnenia s použitím tesniaceho profilu (Kedersystem) - chránená, veľmi jednoduchá montáž osvedčeným spôsobom  
- žiadne viditeľné skrutkové spoje v oblasti nástennej lišty



Vysokokvalitné dvojité kolieska pre ľahké otváranie a zatváranie posuvných dverí



Výklopné dverové segmenty pre ľahké čistenie vďaka osvedčenému čistiacemu tlačidlu



HÜPPE Classics 2 EasyEntry Posuvné dvere: Výklopné dverové segmenty pre ľahké čistenie pri všetkých modeloch posuvných dverí

- Madlo a rohová spojka vždy vo farbe strieborná pololesklá, s výnimkou Black Edition.
- Všetky modely posuvných dverí HÜPPE Classics 2 EasyEntry je možné voľiteľne namontovať s prahovou lištou na dosiahnutie optimálnej tesnoty alebo bez prahovej lišty pre bezbariérový vstup.



Madlo



Stabilizačná vzpera



Priebežný trubkový pánt



Výkonný zdvíhací/spúšťací mechanizmus zdvíha dvere pri otváraní o 3,5 mm a tým zabraňuje opotrebovaniu tesniacich profilov na podlahe

Všetky modely krídlových dverí HÜPPE Classics 2 môžu byť voľiteľne montované s prahovou lištou na dosiahnutie optimálnej tesnosti, alebo bez prahovej lišty pre bezbariérový vstup

Madlo, stabilizačná vzpera, priečna vzpera a prahová lišta vždy vo farbe strieborná polosklá.

## Classics 2 4-uholník



Bočná stena s lietacími dverami

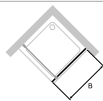
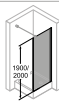
### Popis výrobku

- Čiastočne orámovaná bočná stena.
- Zasklenie 6 mm jednovrstvovým bezpečnostným sklom podľa normy DIN EN 12150, voľiteľne s povrchovou úpravou HÜPPE Anti-Plaque, ktorá umožňuje jednoduchú údržbu.
- Profily z vysokokvalitného eloxovaného hliníka a pánty z kvalitného kovu.
- Stabilizačná vzpera a priečna vzpera vždy vo farbe strieborná polosklá.
- Nastaviteľnosť v nástenej lište 15 mm.
- Vrátane HÜPPE Kedersystem (upevnenie pomocou tesniaceho profilu) –

**Nie je možné objednať ako bočnú stenu samostatne stojacu.**

- montáž bez viditeľných skrutiek v oblasti nástennej lišty.
- Utesnenie podľa normy DIN 14428.
- Made in Germany.
- 10-ročná záruka dostupnosti opotrebovateľných dielov po zakúpení výrobku.
- Obsah dodávky: upevňovací materiál, návod na montáž, zoznam náhradných dielov.

### Možnosti montáže C239



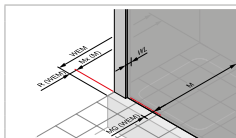
### Min. - max. rozmery



500-2000



200-1200



WEM = vstavany rozmer vaničky (000)

M = montážny rozmer stred skla (001)

Uvedte prosím bezpodmienečne pri objednávke.

### Rozmery

WL:	25
R:	15
Mx:	M+15
MG:	30



## Bočná stena pre lietacie dvere

Montáž na sprchovú vaničku										
Výška	Typ	WEM B	Číslo výrobku	Cena	Číslo výrobku	Cena	Číslo výrobku	Cena	Číslo výrobku	Cena
			strieborná matná = 087 číre = 321		strieborná matná = 087 číre Anti-Plaque = 322		strieborná poloslesklá = 069 číre = 321		strieborná poloslesklá = 069 číre Anti-Plaque = 322	
1900	700	685-700	C23901 087 321	212,-	C23901 087 322	285,-	C23901 069 321	212,-	C23901 069 322	285,-
	750	735-750	C23902 087 321	212,-	C23902 087 322	285,-	C23902 069 321	212,-	C23902 069 322	285,-
	800	785-800	C23903 087 321	212,-	C23903 087 322	285,-	C23903 069 321	212,-	C23903 069 322	285,-
	900	885-900	C23904 087 321	212,-	C23904 087 322	285,-	C23904 069 321	212,-	C23904 069 322	285,-
	1000	985-1000	C23905 087 321	212,-	C23905 087 322	295,-	C23905 069 321	222,-	C23905 069 322	295,-
2000	700	685-700	C23906 087 321	222,-	C23906 087 322	306,-	C23906 069 321	233,-	C23906 069 322	306,-
	750	735-750	C23907 087 321	233,-	C23907 087 322	306,-	C23907 069 321	233,-	C23907 069 322	306,-
	800	785-800	C23908 087 321	233,-	C23908 087 322	306,-	C23908 069 321	233,-	C23908 069 322	306,-
	900	885-900	C23909 087 321	233,-	C23909 087 322	306,-	C23909 069 321	233,-	C23909 069 322	306,-
	1000	985-1000	C23910 087 321	245,-	C23910 087 322	318,-	C23910 069 321	245,-	C23910 069 322	318,-

Montáž priamo na podlahu										
Výška	Typ	M (stred skla) B	Číslo výrobku	Cena	Číslo výrobku	Cena	Číslo výrobku	Cena	Číslo výrobku	Cena
			strieborná matná = 087 číre = 321		strieborná matná = 087 číre Anti-Plaque = 322		strieborná poloslesklá = 069 číre = 321		strieborná poloslesklá = 069 číre Anti-Plaque = 322	
1900	700	655-670	C23901 087 321	212,-	C23901 087 322	285,-	C23901 069 321	212,-	C23901 069 322	285,-
	750	705-720	C23902 087 321	212,-	C23902 087 322	285,-	C23902 069 321	212,-	C23902 069 322	285,-
	800	755-770	C23903 087 321	212,-	C23903 087 322	285,-	C23903 069 321	212,-	C23903 069 322	285,-
	900	855-870	C23904 087 321	212,-	C23904 087 322	285,-	C23904 069 321	212,-	C23904 069 322	285,-
	1000	955-970	C23905 087 321	212,-	C23905 087 322	295,-	C23905 069 321	222,-	C23905 069 322	295,-
2000	700	655-670	C23906 087 321	233,-	C23906 087 322	306,-	C23906 069 321	233,-	C23906 069 322	306,-
	750	705-720	C23907 087 321	233,-	C23907 087 322	306,-	C23907 069 321	233,-	C23907 069 322	306,-
	800	755-770	C23908 087 321	233,-	C23908 087 322	306,-	C23908 069 321	233,-	C23908 069 322	306,-
	900	855-870	C23909 087 321	233,-	C23909 087 322	306,-	C23909 069 321	233,-	C23909 069 322	306,-
	1000	955-970	C23910 087 321	245,-	C23910 087 322	318,-	C23910 069 321	245,-	C23910 069 322	318,-

Zhotovenie na mieru										
Výška	Typ	Šírka B	Číslo výrobku	Cena	Číslo výrobku	Cena	Číslo výrobku	Cena	Číslo výrobku	Cena
			strieborná matná = 087 číre = 321		strieborná matná = 087 číre Anti-Plaque = 322		strieborná poloslesklá = 069 číre = 321		strieborná poloslesklá = 069 číre Anti-Plaque = 322	
500-2000	cez roh	200-1200	C23980 087 321	275,-	C23980 087 322	348,-	C23980 069 321	275,-	C23980 069 322	348,-
	Na vani	200-1200	C23981 087 321	275,-	C23981 087 322	348,-	C23981 069 321	275,-	C23981 069 322	348,-

Rozsah nastavenia = zadany rozmer - 8mm (+ 7mm)

	Priplatok k zhotoveniu na mieru za každé skosenie / výrez	Priplatok 133,-
--	---	--------------------

Ďalšie  
Sklá & Dekory  
na konci kapitoly