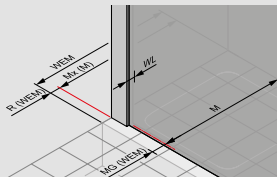
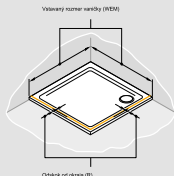


Sprchovací kút

Takto určíte správny rozmer

Montáž so sprchovou vaničkou

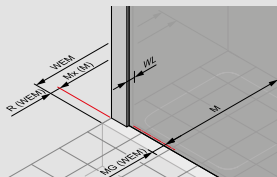
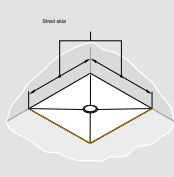
Dvere a bočné steny sa vždy montujú s odskokom od okraja vaničky. **Objednaný rozmer vždy zodpovedá vstavanému rozmeru vaničky (WEM).** Údaje o rozmeroch nájdete v náčrsoch na príslušných stránkach cenníka (pozri príklad). V prípade zhotovenia na mieru uvádzajte pri objednávke vždy poznámku 000 (vstavaný rozmer vaničky).



Montáž bez sprchovej vaničky

Štandardný výrobok: Pri štandardných výrobkoch zodpovedá uvedený rozmer vždy rozmeru sprchovej vaničky. Rozmery sprchovacieho kúta sú menšie o odskok od okraja vaničky, ktorý sa vzťahuje na konkrétnu sériu. Údaje o rozmeroch nájdete v náčrsoch na príslušných stránkach cenníka (pozri príklad). V prípade zhotovenia na mieru uvádzajte pri objednávke vždy poznámku 001 (montážny rozmer stred skla). Výrobok bude potom vyrobený podľa vašich požiadaviek, napr. na stred škáry.

Montážny rozmer (napr. pri montáži priamo na podlahu): Mnohé výrobky HÜPPE už štandardne vyrobené s montážnym rozmerom (M - stred skla). Tu platí: objednaný rozmer = skutočný rozmer v osi skla výrobku. Všímajte si pritom výrobky s označením **Montážny rozmer** (napr. pri montáži priamo na podlahu).



Montážne pokyny pre farby profilov chróm / strieborná lesklá

Sprchovacie kúty s pochrmovanými povrchmi sa nesmú montovať do priestorov so vzduchom obsahujúcim chlór, napr. do plavárni a ku vnútorným bazénom. Dodržiavajte tieto pravidlá: Zabráňte nárazovému zaťaženiu, kontaktu s kovovými nástrojmi, poškrabaniu alebo porenaniu povrchu profilu ostrými predmetmi a nepoužívajte silikón s obsahom octu. Za výber správneho silikónu je zodpovedný inštalátor, my doporučujeme použitie silikónu na mramor.

HÜPPE Classics 2

Posuvné dveře



HÜPPE Classics 2

Křídlové dveře



Classics 2

Classics 2

Prehľad modelov – základná cena

4-uholník

Posuvné dvere rohový vstup 2-dielny



86

547,-

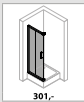
Posuvné dvere rohový vstup 3-dielny



88

586,-

Posuvné dvere rohový vstup 2-dielny (1/2)



90

301,-

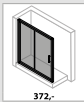
Posuvné dvere rohový vstup 3-dielny (1/2)



92

322,-

Posuvné dvere 1-dielne s pevným segmentom



94

372,-

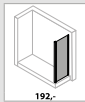
Posuvné dvere 2-dielne s pevným segmentom



96

333,-

Bočná stena pre posuvné dvere



98

192,-

1/4-kruh

Posuvné dvere



100

547,-

Classics 2 EasyEntry

4-uholník

Posuvné dvere rohový vstup 2-dielny



102

602,-

Posuvné dvere rohový vstup 2-dielny (1/2)



104

331,-

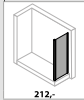
Posuvné dvere 1-dielne s pevným segmentom



108

409,-

Bočná stena pre posuvné dvere



112

212,-

1/4-kruh

Posuvné dvere



114

602,-

4-uholník

Kridlové dvere rohový vstup

Kridlové dvere pre bočnú stenu / rohový vstup

Kridlové dvere do niky

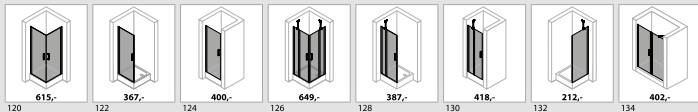
Kridlové dvere s pevnými segmentami rohový vstup

Kridlové dvere s pevným segmentom pre bočnú stenu / rohový vstup

Kridlové dvere s pevným segmentom do niky

Bočná stena pre kridlové dvere

Kridlové dvere s protisegmentom do niky



4-uholník

Lietacie dvere do niky

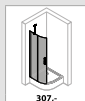
Lietacie dvere pre bočnú stenu

Bočná stena pre lietacie dvere



1/4-kruh

2-kridlové dvere s pevnými segmentami (1/2)



Classics 2 Posuvné dvere

Podrobné informácie o výrobku



Madlo



Vysokokvalitná rohová spojka



Ľahká montáž vďaka HÜPPE technike upevnenia s použitím tesniaceho profilu (Kedersystem) - chránená, veľmi jednoduchá montáž osvedčeným spôsobom
- žiadne viditeľné skrutkové spoje v oblasti nástennej lišty



Vysokokvalitné dvojité kolieska pre ľahké otváranie a zatváranie posuvných dverí



Výklopné dverové segmenty pre ľahké čistenie vďaka osvedčenému čistiacemu tlačidlu



HÜPPE Classics 2 EasyEntry Posuvné dvere: Výklopné dverové segmenty pre ľahké čistenie pri všetkých modeloch posuvných dverí

- Madlo a rohová spojka vždy vo farbe strieborná pololesklá, s výnimkou Black Edition.
- Všetky modely posuvných dverí HÜPPE Classics 2 EasyEntry je možné voľiteľne namontovať s prahovou lištou na dosiahnutie optimálnej tesnoty alebo bez prahovej lišty pre bezbariérový vstup.



Madlo



Stabilizačná vzpera



Priebežný trubkový pánt



Výkonný zdvíhací/spúšťací mechanizmus zdvíha dvere pri otváraní o 3,5 mm a tým zabraňuje opotrebovaniu tesniacich profilov na podlahe

Všetky modely krídlových dverí HÜPPE Classics 2 môžu byť voľiteľne montované s prahovou lištou na dosiahnutie optimálnej tesnosti, alebo bez prahovej lišty pre bezbariérový vstup

Madlo, stabilizačná vzpera, priečna vzpera a prahová lišta vždy vo farbe strieborná polosklá.

Classics 2 4-uholník



Bočná stena a krídlovými dverami s pevným segmentom

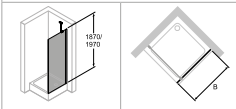
Popis výrobku

- Čiastočne orámovaná bočná stena.
- Zasklenie 6 mm jednovrstvovým bezpečnostným sklom podľa normy DIN EN 12150, voľiteľne s povrchovou úpravou HÜPPE Anti-Plaqué, ktorá umožňuje jednoduchú údržbu.
- Profily z vysokokvalitného eloxovaného hliníka a pánty z kvalitného kovu.
- Stabilizačná vzpera a priečna vzpera vždy vo farbe strieborná polosklá.
- Nastavitelnosť v nástennej lište 15 mm.
- Vrátane HÜPPE Kedersystem (upevnenie pomocou tesniaceho profilu) –

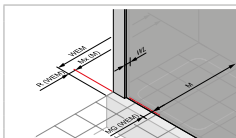

Nie je možné objednať ako bočnú stenu samostatne stojacu.

- montáž bez viditeľných skrutiek v oblasti nástennej lišty.
- Utesnenie podľa normy DIN 14428.
- Made in Germany.
- 10-ročná záruka dostupnosti opotrebovateľných dielov po zakúpení výrobku.
- Obsah dodávky: upevňovací materiál, návod na montáž, zoznam náhradných dielov.

Možnosti montáže C236



Min. - max. rozmery



WEM = vstavaný rozmer vaničky (000)

M = montážny rozmer stred skla (001)

Uveďte prosím bezpodmienečne pri objednávke.

Rozmery

WL:	25
R:	15
Mx:	M+15
MG:	30

Bočná stena pre krídlové dvere

Montáž na sprchovú vaničku										
Výška	Typ	WEM	1900		2000		2100		2200	
			Číslo výrobku	Cena	Číslo výrobku	Cena	Číslo výrobku	Cena	Číslo výrobku	Cena
			strieborná matná = 087 číre = 321		strieborná matná = 087 číre Anti-Plaque = 322		strieborná poloskleká = 069 číre = 321		strieborná poloskleká = 069 číre Anti-Plaque = 322	
700		685-700	C23601 087 321	212,-	C23601 087 322	285,-	C23601 069 321	212,-	C23601 069 322	285,-
750		735-750	C23602 087 321	212,-	C23602 087 322	285,-	C23602 069 321	212,-	C23602 069 322	285,-
800		785-800	C23603 087 321	212,-	C23603 087 322	285,-	C23603 069 321	212,-	C23603 069 322	285,-
900		885-900	C23604 087 321	212,-	C23604 087 322	285,-	C23604 069 321	212,-	C23604 069 322	285,-
1000		985-1000	C23605 087 321	212,-	C23605 087 322	295,-	C23605 069 321	222,-	C23605 069 322	295,-
700		685-700	C23606 087 321	233,-	C23606 087 322	306,-	C23606 069 321	233,-	C23606 069 322	306,-
750		735-750	C23607 087 321	233,-	C23607 087 322	306,-	C23607 069 321	233,-	C23607 069 322	306,-
800		785-800	C23608 087 321	233,-	C23608 087 322	306,-	C23608 069 321	233,-	C23608 069 322	306,-
900		885-900	C23609 087 321	233,-	C23609 087 322	306,-	C23609 069 321	233,-	C23609 069 322	306,-
1000		985-1000	C23610 087 321	245,-	C23610 087 322	318,-	C23610 069 321	245,-	C23610 069 322	318,-

Montáž priamo na podlahu										
Výška	Typ	M (stred skla)	1900		2000		2100		2200	
			Číslo výrobku	Cena	Číslo výrobku	Cena	Číslo výrobku	Cena	Číslo výrobku	Cena
			strieborná matná = 087 číre = 321		strieborná matná = 087 číre Anti-Plaque = 322		strieborná poloskleká = 069 číre = 321		strieborná poloskleká = 069 číre Anti-Plaque = 322	
700		655-670	C23601 087 321	212,-	C23601 087 322	285,-	C23601 069 321	212,-	C23601 069 322	285,-
750		705-720	C23602 087 321	212,-	C23602 087 322	285,-	C23602 069 321	212,-	C23602 069 322	285,-
800		755-770	C23603 087 321	212,-	C23603 087 322	285,-	C23603 069 321	212,-	C23603 069 322	285,-
900		855-870	C23604 087 321	212,-	C23604 087 322	285,-	C23604 069 321	212,-	C23604 069 322	285,-
1000		955-970	C23605 087 321	212,-	C23605 087 322	295,-	C23605 069 321	222,-	C23605 069 322	295,-
700		655-670	C23606 087 321	233,-	C23606 087 322	306,-	C23606 069 321	233,-	C23606 069 322	306,-
750		705-720	C23607 087 321	233,-	C23607 087 322	306,-	C23607 069 321	233,-	C23607 069 322	306,-
800		755-770	C23608 087 321	233,-	C23608 087 322	306,-	C23608 069 321	233,-	C23608 069 322	306,-
900		855-870	C23609 087 321	233,-	C23609 087 322	306,-	C23609 069 321	233,-	C23609 069 322	306,-
1000		955-970	C23610 087 321	245,-	C23610 087 322	318,-	C23610 069 321	245,-	C23610 069 322	318,-

Zhotovenie na mieru											
Výška	Typ	Šírka B	Upevnenie	1900		2000		2100		2200	
				Číslo výrobku	Cena	Číslo výrobku	Cena	Číslo výrobku	Cena	Číslo výrobku	Cena
				strieborná matná = 087 číre = 321		strieborná matná = 087 číre Anti-Plaque = 322		strieborná poloskleká = 069 číre = 321		strieborná poloskleká = 069 číre Anti-Plaque = 322	
500-2000	cez roh	200-1200	Stabilizačná vzpera	C23680 087 321	275,-	C23680 087 322	348,-	C23680 069 321	275,-	C23680 069 322	348,-
	V rovine	200-599	Stabilizačná vzpera	C23681 087 321	275,-	C23681 087 322	348,-	C23681 069 321	275,-	C23681 069 322	348,-
	V rovine	600-1200	Priečna vzpera	C23683 087 321	275,-	C23683 087 322	348,-	C23683 069 321	275,-	C23683 069 322	348,-
	Na vani	200-1200	Stabilizačná vzpera	C23682 087 321	275,-	C23682 087 322	348,-	C23682 069 321	275,-	C23682 069 322	348,-

Rozsah nastavenia = zadany rozmer - 8mm /+ 7mm

	Priplatok k zhotoveniu na mieru za každé skosenie / výrez	Priplatok 133,-
--	---	--------------------

Ďalšie
Skla & Dekory
na konci kapitoly