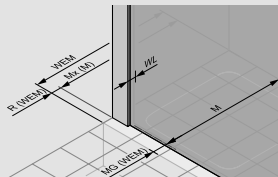
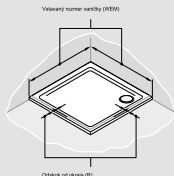


Sprchovací kút

Takto určíte správny rozmer

Montáž so sprchovou vaničkou

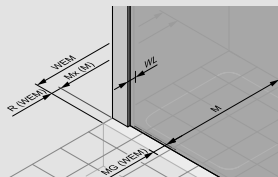
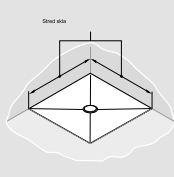
Dvere a bočné steny sa vždy montujú s odskokom od okraja vaničky. **Objednaný rozmer vždy zodpovedá vstavanému rozmeru vaničky (WEM).** Údaje o rozmeroch nájdete v náčrsoch na príslušných stránkach cenníka (pozri príklad). V prípade zhotovenia na mieru uvádzajte pri objednávke vždy poznámku 000 (vstavaný rozmer vaničky).



Montáž bez sprchovej vaničky

Štandardný výrobok: Pri štandardných výrobkoch zodpovedá uvedený rozmer vždy rozmeru sprchovej vaničky. Rozmery sprchovacieho kúta sú menšie o odskok od okraja vaničky, ktorý sa vzťahuje na konkrétnu sériu. Údaje o rozmeroch nájdete v náčrsoch na príslušných stránkach cenníka (pozri príklad). V prípade zhotovenia na mieru uvádzajte pri objednávke vždy poznámku 001 (montážny rozmer stred skla). Výrobok bude potom vyrobený podľa vašich požiadaviek, napr. na stred škýry.

Montážny rozmer (napr. pri montáži priamo na podlahu): Mnohé výrobky HÜPPE už štandardne vyrobené s montážnym rozmerom (M - stred skla). Tu platí: objednaný rozmer = skutočný rozmer v osi skla výrobku. Všímajte si pritom výrobky s označením **Montážny rozmer** (napr. pri montáži priamo na podlahu).



Montážne pokyny pre farby profilov chróm / strieborná lesklá

Sprchovacie kúty s pochrómovanými povrchmi sa nesmú montovať do priestorov so vzduchom obsahujúcim chlór, napr. do plavárni a ku vnútorným bazénom. Dodržiavajte tieto pravidlá: Zabráňte nárazovému zaťaženiu, kontaktu s kovovými nástrojmi, poškrabaniu alebo porezaniu povrchu profilu ostrými predmetmi a nepoužívajte silikón s obsahom octu. Za výber správneho silikónu je zodpovedný inštalátor, my doporučujeme použitie silikónu na mramor.

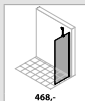
HÜPPE Modely Walk-In



Design pure

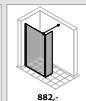
Bočná stena samostatne stojaca

Walk-In bočná stena s vyklápaným segmentom



434

468,-

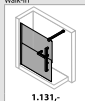


438

882,-

Duplo pure

Walk-In



440

1.131,-

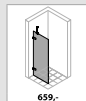
Enjoy pure bezrámový

Bočná stena samostatne stojaca

Enjoy pure s nástennou lištou

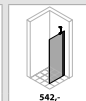
Bočná stena samostatne stojaca

Walk-In bočná stena s vyklápaným segmentom



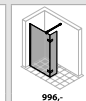
442

659,-



444

542,-



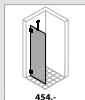
446

996,-

Solva bezrámová

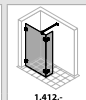
Bočná stena samostatne stojaca

Walk-In bočná stena s vyklápaným segmentom



448

454,-



450

1.412,-

SolvaPro bezrámová

Bočná stena samostatne stojaca

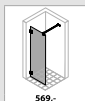
Bočná stena voľne stojaca

Walk-In bočná stena s vyklápaným segmentom

SolvaPro s nástennou lištou

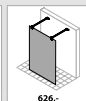
Bočná stena samostatne stojaca

Walk-In L-ričenie



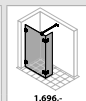
452

569,-



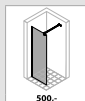
454

626,-



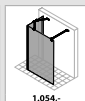
456

1.696,-



458

500,-



460

1.054,-

Design pure 4-uholník

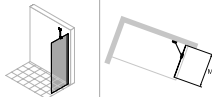


Walk-in bočná stena samostatne stojaca

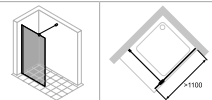
Popis výrobku

- Samostatne stojaca alebo pre kombináciu s Design pure Walk-In bočnou stenou s výklopným segmentom.
- Sklenený systém WALK-IN s nástennou lištou.
- Zasklenie 6 mm jednovrstvovým bezpečnostným sklom podľa normy DIN EN 12150, voľiteľne s povrchovou úpravou HÜPPE Anti-Plaque, ktorá umožňuje jednoduchú údržbu.
- Voľiteľne so 45° stabilizačnou vzperou alebo 90° priečnou vzperou.
- Profily z vysokokvalitného eloxovaného hliníka.
- Skosenia / výrezy sú možné.
- Nástenná lišta Select+ voľiteľne k dispozícii.
- Stabilizačná vzpera a priečna vzpera vždy vo farbe strieborná lesklá, s výnimkou Black Edition.
- Nastavitelnosť v nástennej lište 15 mm.
- Vráťane HÜPPE Kedersystem (upevnenie pomocou tesniaceho profilu) – montáž bez viditeľných skrutiek v oblasti nástennej lišty.
- Utesnenie podľa normy DIN 14428.
- Made in Germany.
- Obsah dodávky: upevňovací materiál, návod na montáž, zoznam náhradných dielov.
- 10-ročná záruka dostupnosti opotrebovateľných dielov po zakúpení výrobku.
- Systém riadenia kvality certifikovaný podľa normy DIN EN ISO 9001:2015.
- Energetický manažment certifikovaný podľa normy EN ISO 50001:2011.

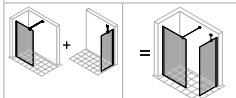
Možnosti montáže 8P11 – hrúbka skla 6 mm



so stabilizačnou vzperou



s priečnou vzperou



Možnosť kombinácie Walk-In

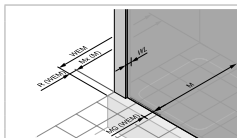
Min. – max. rozmery



do 2000



200-1200



WEM = vstavaný rozmer vaničky (000)

M = montážny rozmer stred skla (001)

Uvedte prosím bezpodmienečne pri objednávke.


Rozmery

WL:	24
R:	20
Mx:	M+10
MG:	30

Bočná stena samostatne stojaca

Hrúbka skla 6 mm

		Montáž na sprchovú vaničku / priamo na podlahu									
Výška	Typ	Upevnenie	Šírka M	Číslo výrobku	Cena	Číslo výrobku	Cena	Číslo výrobku	Cena	Číslo výrobku	Cena
2000	750	Stabilizačná vzpera	735-750	8P1112 087 321	468,-	8P1112 087 322	541,-	8P1112 092 321	566,-	8P1112 092 322	639,-
	800	Stabilizačná vzpera	785-800	8P1101 087 321	468,-	8P1101 087 322	541,-	8P1101 092 321	566,-	8P1101 092 322	639,-
	900	Stabilizačná vzpera	885-900	8P1102 087 321	468,-	8P1102 087 322	541,-	8P1102 092 321	566,-	8P1102 092 322	639,-
	1000	Stabilizačná vzpera	985-1000	8P1103 087 321	491,-	8P1103 087 322	564,-	8P1103 092 321	589,-	8P1103 092 322	662,-
	1100	Stabilizačná vzpera	1085-1100	8P1104 087 321	491,-	8P1104 087 322	564,-	8P1104 092 321	589,-	8P1104 092 322	662,-
	750	Priečna vzpera	735-750	8P1113 087 321	486,-	8P1113 087 322	559,-	8P1113 092 321	584,-	8P1113 092 322	657,-
	800	Priečna vzpera	785-800	8P1105 087 321	486,-	8P1105 087 322	559,-	8P1105 092 321	584,-	8P1105 092 322	657,-
	900	Priečna vzpera	885-900	8P1106 087 321	486,-	8P1106 087 322	559,-	8P1106 092 321	584,-	8P1106 092 322	657,-
	1000	Priečna vzpera	985-1000	8P1107 087 321	512,-	8P1107 087 322	585,-	8P1107 092 321	610,-	8P1107 092 322	683,-
	1100	Priečna vzpera	1085-1100	8P1108 087 321	512,-	8P1108 087 322	585,-	8P1108 092 321	610,-	8P1108 092 322	683,-
	1200	Priečna vzpera	1185-1200	8P1109 087 321	535,-	8P1109 087 322	608,-	8P1109 092 321	633,-	8P1109 092 322	706,-

		Zhotovenie na mieru								
Výška	Upevnenie	Šírka	Číslo výrobku	Cena	Číslo výrobku	Cena	Číslo výrobku	Cena	Číslo výrobku	Cena
do 2000	Stabilizačná vzpera	200-1100	8P1180 087 321	608,-	8P1180 087 322	681,-	8P1180 092 321	706,-	8P1180 092 322	779,-
	Priečna vzpera	200-1200	8P1181 087 321	608,-	8P1181 087 322	681,-	8P1181 092 321	706,-	8P1181 092 322	779,-
Rozsah nastavenia = zadany rozmer - 8mm (+/- 7mm)										
 Priplatok k zhotoveniu na mieru za každé skosenie / výrez									Priplatok	
									133,-	

Variant vybavenia (voliteľný)

	Variant vybavenia	Priplatok
	Nástenná lišta Select+ (farby 087 strieborná matná, 123 Black Edition, 069 strieborná polekleslá)	881
	Pri variante vybavenia 881 nie sú možné skosenia a výrezy	105,-

Dalšie
Skla & Dekory
na konci kapitoly