

### TAURUS GRANIT osvědčená kvalita

Kvalita, funkčnost a především odolnost byly a jsou významné benefity série Taurus GRANIT. Inovovaná barevná paleta koresponduje s nabídkou desek a nočních barev série ColorONE a ColorTWO a podporuje tak kreativní a variabilní potenciál jednotlivých projektů. U reliéfních povrchů je kladen důraz na vysoké technické nároky, především protiskluznost, zatímco předností leštěných povrchů je kromě kvality i estetické hledisko. Funkční doplňky, barokry a ostatní specializované výrobky jsou neoddělnou součástí série Taurus GRANIT pro dokonalá systémová řešení.

### TAURUS GRANIT proven quality

Important benefits of the Taurus GRANIT series were and remain quality, functionality and strength. A upgraded palette of colours corresponds with the offer of day and night colours of the series ColorONE and ColorTWO and supports both the creative and variable potential of particular projects in case of relief surfaces, high technical demands are accentuated, primarily the slip resistance, while the advantage of polished surfaces is apart from the quality also the aesthetic aspect. In addition, shaped pieces and other specialities form an integral part of the Taurus GRANIT for perfect system solutions, as well as meeting demands for quality and functional special pieces.

### TAURUS GRANIT sprawdzona jakość


Jakość, funkcjonalność, a przede wszystkim wytrzymałość, były i są ważnymi cechami serii Taurus GRANIT. Innowacyjna paleta kolorów koresponduje z dzienną i nocną skalą serii ColorONE i ColorTWO i ułatwia kreatywne i różnorodne projektowe rozwiązania. W przypadku powierzchni z reliefem kładzie się nacisk na wysokie wymagania techniczne, przede wszystkim przeciwpoślizgowość, natomiast zaletą powierzchni polerowanych jest oprócz jakości również aspekt estetyczny. Kształtki specjalne, nieoddzielny element serii Taurus GRANIT, dopełniają te doskonale rozwiązane systemowe.

### TAURUS GRANIT надежное качество

Важными преимуществами изделий серии Taurus GRANIT были и остаются их высокое качество, функциональность и прочность. Инновационная цветовая гамма соответствует толщине и цветовым оттенкам серии ColorONE и ColorTWO и создает потенциал для креативных дизайнерских решений и комбинирования на определенных объектах. У рельефных поверхностей особое внимание уделяется высоким техническим требованиям, в первую очередь, противоскользящим свойствам, в то время как преимуществом глянцевых поверхностей являются, наряду с качеством исполнения, и эстетические свойства. Кроме этого неотъемлемой частью серии Taurus GRANIT являются фирменные изделия и наборные элементы, позволяющие реализовывать системные решения и обеспечивающие соответствие требованиям к качеству и функциональным аксессуарам.







### výrobek | product

str. č. 000-0000

sokl s pažlákem cover skirting	vnitřní roh sokl inside corner skirting plinth	vnější roh sokl outside corner skirting plinth	vnější roh sokl outside corner skirting plinth	boční rohová bovarka rohová   shower place corner	boční rohová bovarka přibíhání   shower place continuous	sokl šikmý   skirting gable	boční rohová bovarka   balcóny L-obrá balcony L-shape

	20-9	2,3-9	2,3-9	10-10	10-10	20-7	30-15
	190-90-9	23-90-10	23-90-7	90-90-0	90-90-9	190-70-0	290-150-9

panele   surface	S	S	S	SB	SB	S	S
------------------	---	---	---	----	----	---	---

průřez/section				R100	R100		R04
----------------	--	--	--	------	------	--	-----

koeficient tlak. odolnosti coefficient of pressure resistance				p > 0,2	p > 0,2		p > 0,6
--	--	--	--	---------	---------	--	---------

barva / color							
---------------	--	--	--	--	--	--	--

černá black	TSPEM09 O 32   ks	TSRB09 O 48   ks	TSEB09 O 48   ks	TR1209 O 54   ks	TRP1209 O 54   ks	TSEF09* O 32   ks	TSRB05 O 42   ks
----------------	----------------------	---------------------	---------------------	---------------------	----------------------	----------------------	---------------------

černá šedá dark grey	TSPEM05 O 32   ks	TSRB05 O 48   ks	TSEB05 O 48   ks	TR1205 O 54   ks	TRP1205 O 54   ks	TSEF05* O 32   ks	TSRB05 O 42   ks
-------------------------	----------------------	---------------------	---------------------	---------------------	----------------------	----------------------	---------------------

šedá grey	TSPEM076 O 48   ks	TSRB076 O 48   ks	TSEB076 O 48   ks	TR12076 O 54   ks	TRP12076 O 54   ks	TSEF076* O 32   ks	TSRB076 O 42   ks
--------------	-----------------------	----------------------	----------------------	----------------------	-----------------------	-----------------------	----------------------

světlá šedá light grey	TSPEM078* O 32   ks	TSRB078* O 48   ks	TSEB078* O 48   ks				
---------------------------	------------------------	-----------------------	-----------------------	--	--	--	--

šedá white							
---------------	--	--	--	--	--	--	--

šedá beige	TSPEM02* O 32   ks	TSRB02* O 48   ks	TSEB02* O 48   ks				
---------------	-----------------------	----------------------	----------------------	--	--	--	--

šedá beige	TSPEM01 O 32   ks	TSRB01 O 48   ks	TSEB01 O 48   ks	TR1201 O 54   ks	TRP1201 O 54   ks	TSEF01* O 32   ks	TSRB01 O 42   ks
---------------	----------------------	---------------------	---------------------	---------------------	----------------------	----------------------	---------------------

šedá beige	TSPEM03 O 32   ks	TSRB03 O 48   ks	TSEB03 O 48   ks				
---------------	----------------------	---------------------	---------------------	--	--	--	--

šedá beige	TSPEM068 O 32   ks	TSRB068 O 48   ks	TSEB068 O 48   ks				
---------------	-----------------------	----------------------	----------------------	--	--	--	--

šedá beige							
---------------	--	--	--	--	--	--	--

šedá beige							
---------------	--	--	--	--	--	--	--

šedá beige							
---------------	--	--	--	--	--	--	--

šedá beige							
---------------	--	--	--	--	--	--	--

šedá beige							
---------------	--	--	--	--	--	--	--

logistická data   logistic information							
--	--	--	--	--	--	--	--

	22	150	100	16	16	24	0
--	----	-----	-----	----	----	----	---

	56,0	-	-	100,0	100,0	71,0	22,0
--	------	---	---	-------	-------	------	------

	0,40	-	-	0,16	0,16	0,34	0,36
--	------	---	---	------	------	------	------

	-	-	-	-	-	-	44
--	---	---	---	---	---	---	----

	-	-	-	-	-	-	15,84
--	---	---	---	---	---	---	-------

	7,7	4,5	3,5	3,5	3,2	7,2	9,7
--	-----	-----	-----	-----	-----	-----	-----

	19,2	-	-	-	-	21,2	26,9
--	------	---	---	---	---	------	------

	-	-	-	-	-	-	42
--	---	---	---	---	---	---	----

\* Výsledky na objednávku | Production by order | Výpočty jsou orientační.



barvy | colors



69 Rio Negro  
černá | black



65 Antracit  
tmavě šedá | dark grey



76 Nordic  
šedá | grey



73 Nevada  
běžovošedá | beige-brown




68 Cuba  
hnědošedá | brown-grey



74 Gobi  
žlutá | yellow



78 Sierra  
světlá šedá | light grey



40 Alaska  
bílá | white



42 Sahara  
běžová | beige



82 Jura  
červená | red



80 Oaza  
zelená | green




75 Biskay  
modrá | blue



61 Tunis  
tmavě béžová | dark beige



povrchy | surfaces



S | SF R9/A - R10/B  
 $\mu > 0,6 - 0,7$

viz. glazovaná tabuška / see overview table



SL  $\mu > 0,5$



SB R10/A - R10/B  
 $\mu > 0,7$


viz. glazovaná tabuška / see overview table



SRU R10/B  
 $\mu > 0,7$



SRM R11/B  
 $\mu > 0,6$



SR7 R11/B  
 $\mu > 0,7$

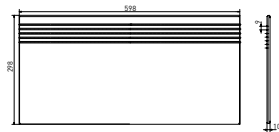


SR3 R12/B  
 $\mu > 0,7$

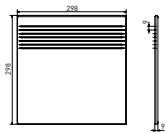
- S - Standardní povrch / Standard surface / Стандартная поверхность
- SF - Standardní povrch šelmu / Standard surface flint / Стандартная фактурная поверхность
- SL - Leštěný povrch / Polished surface / Полированная поверхность
- SB - Slabý protiskopový povrch / Slightly slip-resistant surface / Поверх с противоскользящей текстурой
- SR - Reliéfní povrch / Relief surface / Рельефная поверхность

doplňky | special pieces

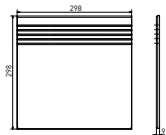

schodovka | **TCPSA...** | 298×598×10 mm  
step tile | **TCPSA...** | 298×598×10 mm




schodovka | **TCA35...** | 298×298×9 mm  
step tile | **TCA35...** | 298×298×9 mm



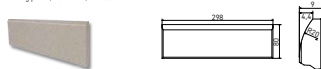
exteriérová schodovka | **TCV35...** | 298×298×9 mm  
outside step tile | **TCV35...** | 298×298×9 mm



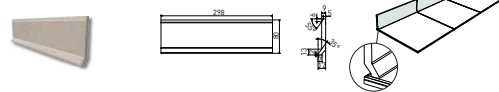
sokl | **TSAS4...** | 598×95×10 mm  
skirting plinth | **TSAS4...** | 598×95×10 mm



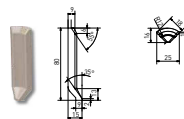
sokl | **TSAJB...** | 298×80×9 mm  
skirting plinth | **TSAJB...** | 298×80×9 mm



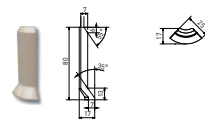
francouzský sokl | **TSFJB...** | 298×80×9 mm  
french skirting | **TSFJB...** | 298×80×9 mm



vnitřní roh francouzský sokl | **TSIRF...** | 25×80×9 mm  
inside corner french skirting | **TSIRF...** | 25×80×9 mm



vnější roh francouzský sokl | **TSERF...** | 25×80×7 mm  
outside corner french skirting | **TSERF...** | 25×80×7 mm



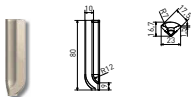


doplňky | special pieces

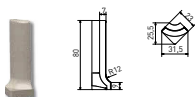
sokl s požlábkem | **TSPJB...** | 298×80×9 mm  
cove skirting | **TSPJB...** | 298×80×9 mm



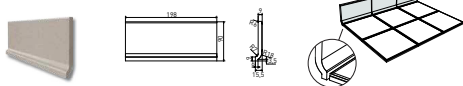
vnitřní roh sokl | **TSIRH...** | 23×80×10 mm  
inside corner cove skirting | **TSIRH...** | 23×80×10 mm



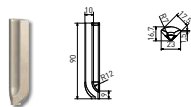
vnější roh sokl | **TSERH...** | 23×80×7 mm  
outside corner cove skirting | **TSERH...** | 23×80×7 mm



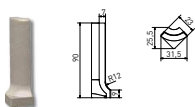
sokl s požlábkem | **TSPEM...** | 198×90×9 mm  
cove skirting | **TSPEM...** | 198×90×9 mm



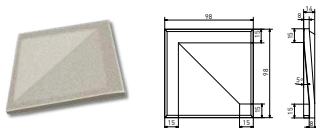
vnitřní roh sokl | **TSIRB...** | 23×90×10 mm  
inside corner cove skirting | **TSIRB...** | 23×90×10 mm




vnější roh sokl | **TSERB...** | 23×90×7 mm  
outside corner cove skirting | **TSERB...** | 23×90×7 mm



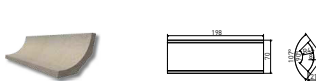
bezbariérová tvarovka rohová | **TTR12...** | 98×98×8 mm  
shower piece - corner | **TTR12...** | 98×98×8 mm



bezbariérová tvarovka průběžná | **TTP12...** | 98×98×8 mm  
shower piece - continuous | **TTP12...** | 98×98×8 mm



sokl - žlábek | **TSZEF...** | 198×70×8 mm  
skirting - groove | **TSZEF...** | 198×70×8 mm



balkónová tvarovka | **TCFJH...** | 298×150×9 mm  
balcony L-shape | **TCFJH...** | 298×150×9 mm

