

Duo

Zdvojená topná plocha zvětšuje tepelný výkon tohoto jinak klasického trubkového radiátoru, a tím znásobuje teplotní komfort a příjemnou atmosféru velkých koupelen.

Materiál	ocelové trubky Ø 26 mm ocelové profily 30×70 mm
Připojovací závity	2xG1/2"
Zkušební přetlak	0,65 MPa
Max. provozní přetlak	0,5 MPa
Max. provozní teplota	110 °C
Počet trubek	43, 62



1.



2.

1. Duo - Sněhově bílá RAL 9016 [01] / 2. Duo - Ice S12 [71]

Radiátor na míru

Možnosti úprav

Povrchová úprava
Rozsah výšek [mm]
Rozsah délek [mm]
Změna jednoho rozměru
Změna obou rozměrů
Varianta kombi/elektro
Klasické připojení (SK)
Středové připojení (SM)
Boční připojení (SB)
Uchycení do prostoru

Duo

barva
600-1 770 (nárůst po 45)
400-600 (nárůst po 10)
příplatek 25%¹⁾
příplatek 35%¹⁾
ANO
STANDARD
ANO (příplatek 14 €)
ANO (příplatek 14 €)
ANO (příplatek 6,20 €, váha radiátoru max. 40 kg)

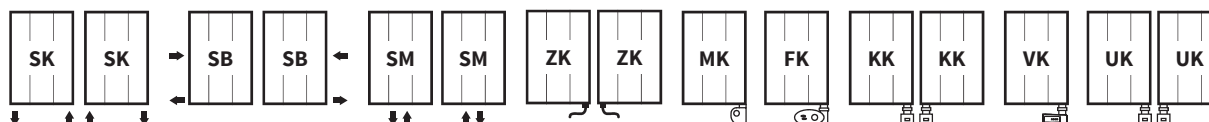
Příslušenství

Elektro regulátory str. 74

Vzorník barev str. 82

Termostatické sady str. 77

Možnosti připojení



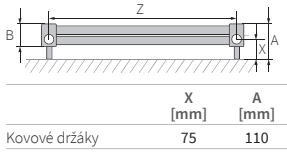
Typ zapojení nutno specifikovat v objednávce, více viz str. 69, pozice 13. a 14. / ¹⁾ k nejbližšímu většímu standardnímu rozměru

Duo

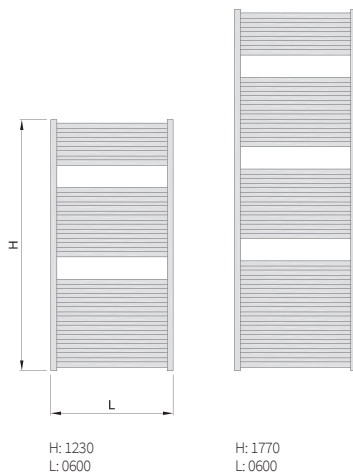


Typ Výška (H) [mm] Délka (L) [mm]	Hloubka (B)	Hmotnost	Objem	Teplotní exponent	Výkon 75/65/20°C	El. příkon topná tyč Z, Mini PW, Forte PW, Whistle, Stone	El. příkon KTX 3	Připojovací rozteč (Z)	Bílá barva RAL 9016	Elektro*
kód	[mm]	[kg]	[l]	[-]	[W]	[W]	[W]	[mm]	[€]	[€]
DDUO 1230 0600	70	25,1	13,9	1,297	943	900	800	570	473,55	589,05
DDUO 1770 0600	70	36,0	20,0	1,297	1 359	1 200	1 000	570	605,22	720,72

Postup objednání str. 83 / Hmotnost je uvedena bez vody a obalu / Ceny stanoveny v € bez DPH / Ceny nezahnují dopravu, termostatické sady a koupelnové doplňky.
*Cena elektro uvedena v základním provedení. Příplatky pro verzi elektro s regulátorem str. 74

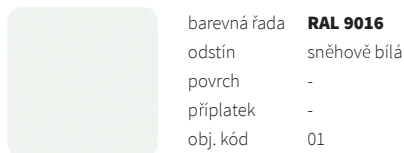


Typy výška (H) / délka (L) [mm]

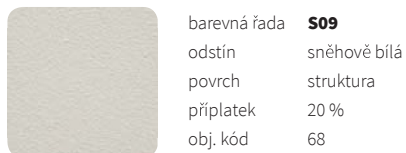


Duo - Sněhově bílá RAL 9016 [01]

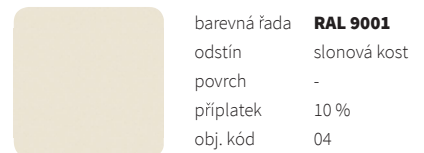
Orientační vzorník barev



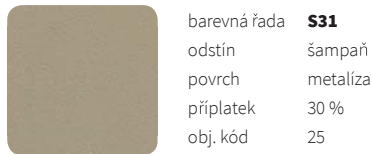
barevná řada **RAL 9016**
odstín sněhově bílá
povrch -
příplatek -
obj. kód 01



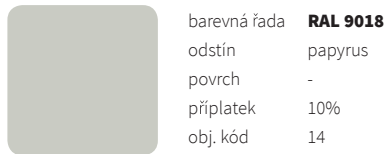
barevná řada **S09**
odstín sněhově bílá
povrch struktura
příplatek 20 %
obj. kód 68



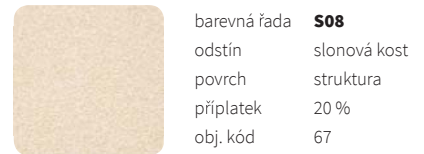
barevná řada **RAL 9001**
odstín slonová kost
povrch -
příplatek 10 %
obj. kód 04



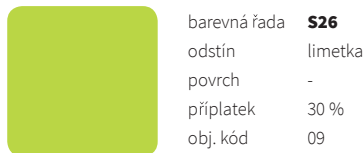
barevná řada **S31**
odstín šampaň
povrch metalíza
příplatek 30 %
obj. kód 25



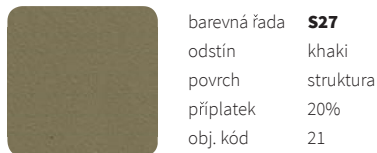
barevná řada **RAL 9018**
odstín papyrus
povrch -
příplatek 10%
obj. kód 14



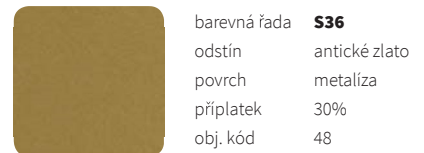
barevná řada **S08**
odstín slonová kost
povrch struktura
příplatek 20 %
obj. kód 67



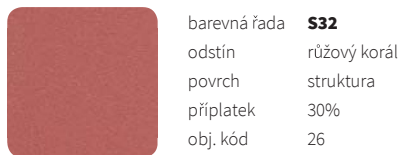
barevná řada **S26**
odstín limetka
povrch -
příplatek 30 %
obj. kód 09



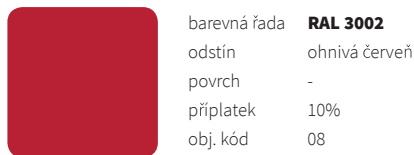
barevná řada **S27**
odstín khaki
povrch struktura
příplatek 20%
obj. kód 21



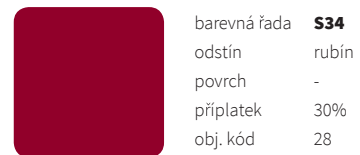
barevná řada **S36**
odstín antické zlato
povrch metalíza
příplatek 30%
obj. kód 48



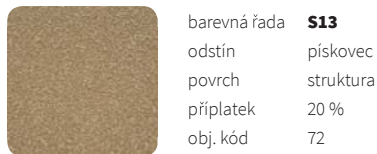
barevná řada **S32**
odstín růžový korál
povrch struktura
příplatek 30%
obj. kód 26



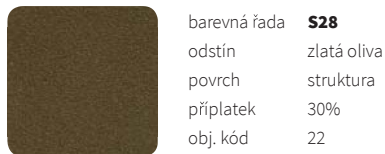
barevná řada **RAL 3002**
odstín ohnivá červeně
povrch -
příplatek 10%
obj. kód 08



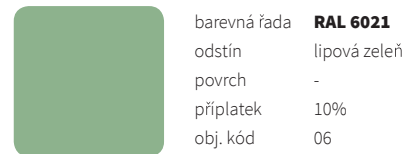
barevná řada **S34**
odstín rubín
povrch -
příplatek 30%
obj. kód 28



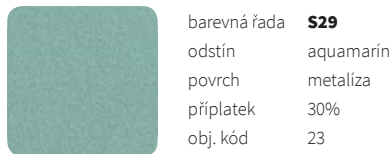
barevná řada **S13**
odstín pískovec
povrch struktura
příplatek 20 %
obj. kód 72



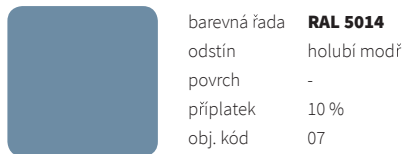
barevná řada **S28**
odstín zlatá oliva
povrch struktura
příplatek 30%
obj. kód 22



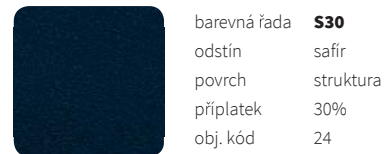
barevná řada **RAL 6021**
odstín lipová zeleň
povrch -
příplatek 10%
obj. kód 06



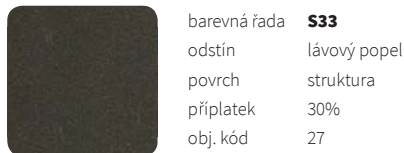
barevná řada **S29**
odstín aquamarín
povrch metalíza
příplatek 30%
obj. kód 23



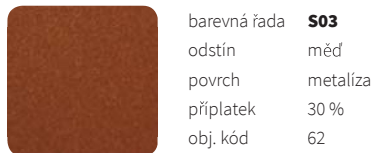
barevná řada **RAL 5014**
odstín holubí modř
povrch -
příplatek 10 %
obj. kód 07



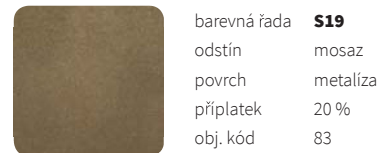
barevná řada **S30**
odstín safír
povrch struktura
příplatek 30%
obj. kód 24



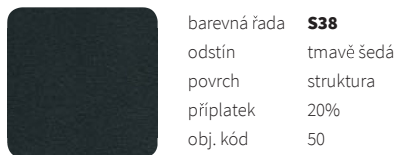
barevná řada **S33**
odstín lávový popel
povrch struktura
příplatek 30%
obj. kód 27



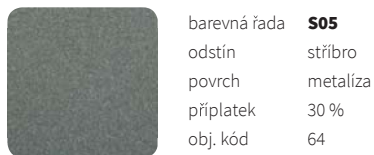
barevná řada **S03**
odstín měď
povrch metalíza
příplatek 30 %
obj. kód 62



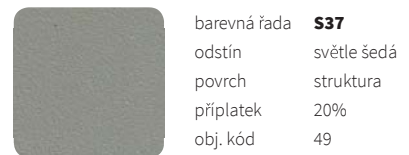
barevná řada **S19**
odstín mosaz
povrch metalíza
příplatek 20 %
obj. kód 83



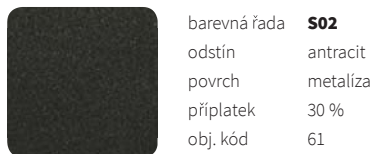
barevná řada **S38**
odstín tmavě šedá
povrch struktura
příplatek 20%
obj. kód 50



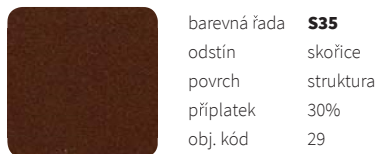
barevná řada **S05**
odstín stříbro
povrch metalíza
příplatek 30 %
obj. kód 64



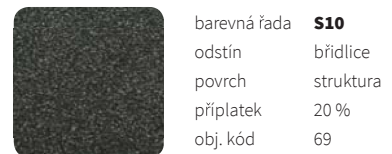
barevná řada **S37**
odstín světle šedá
povrch struktura
příplatek 20%
obj. kód 49



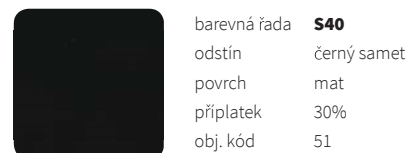
barevná řada **S02**
odstín antracit
povrch metalíza
příplatek 30 %
obj. kód 61



barevná řada **S35**
odstín skořice
povrch struktura
příplatek 30%
obj. kód 29



barevná řada **S10**
odstín břidlice
povrch struktura
příplatek 20 %
obj. kód 69



barevná řada **S40**
odstín černý samet
povrch mat
příplatek 30%
obj. kód 51

Povrchová úprava

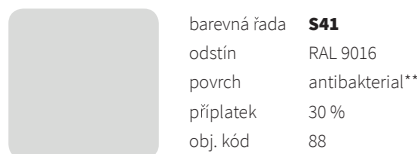


úprava **chrom***
obj. kód 80

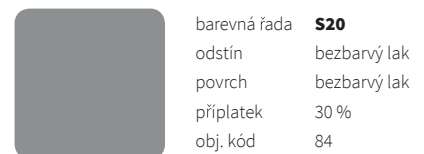


úprava **nerez**
obj. kód 81

Speciální povrchová úprava



barevná řada **S41**
odstín RAL 9016
povrch antibakteriální**
příplatek 30 %
obj. kód 88



barevná řada **S20**
odstín bezbarvý lak
povrch bezbarvý lak
příplatek 30 %
obj. kód 84

* Chromovaná povrchová úprava snižuje tepelný výkon až o 30 %

**Antibakteriální barva na bázi iontů stříbra poskytuje ochranu proti širokému spektru bakterií a hub