



▲ **TOPS2 + TOPF**  
aluchróm, číre sklo

◀ **TOPS2**  
aluchróm, číre sklo

SAFETY  
GLASS  
6 mm



Standard  
1900 mm

Maximum  
1800 mm

max.  
1200 mm

AQUA  
PERLE



Vid' vysvetlivky k piktogramom na vnútornej zadnej strane obálky.

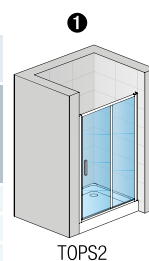
## TOPS2 / Jednodielne posuvné dvere s pevnou stenou v rovine 6 mm bezpečnostné sklo, magnetické tesnenie, chrómované plastové dieliky a madlo aj u bieleho a eloxovaného rámu

Príklad objednávacieho kódu: **TOPS2 1200 01 07**

TOPS2 1200 01 07 = TOP-Line posuvné dvere, šírka 1200 mm, výška 1900 mm, matný elox, číre sklo

### Štandardné rozmery - výška 1900 mm

Šírka	Šírka vstupu	Šírka pevného dielu	Typ	Šírka	Farba	Sklo			
			Kód	Rozmer	01=matný elox 04=biela 50=aluchróm SF=sanitárne farby	07=číre 22=Durlux	30=Mastercarré 44=Cristal perly 49=Satén 51=línia		
1200	480	596	<b>TOPS2</b>	<b>1200</b>	..	..	387 €	..	492 €
1400	580	696	<b>TOPS2</b>	<b>1400</b>	..	..	410 €	..	515 €
1600	680	796	<b>TOPS2</b>	<b>1600</b>	..	..	432 €	..	537 €

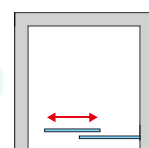


Pri použití skla 51 - línia je nutné určiť, či bude pevná stena v rovine vpravo alebo vľavo.

### Zvláštne rozmery

Šírka	Výška	Typ	Šírka	Farba	Sklo
1200-1800	Do 1900	<b>TOPS2</b>	<b>SM1</b>	..	527 € .. 632 €

Zásteny s červeno vyznačeným objednávacím kódom sa držia sklodom.  
Dodacia lehota 10 dní: TOPS212000407, TOPS212005022, TOPS214000407



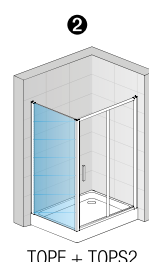
## TOPF / Bočná stena (iba pre kombináciu s dverami) 6 mm bezpečnostné sklo

Príklad objednávacieho kódu: **TOPF 0700 01 07**

TOPF 0700 01 07 = TOP-LINE bočná stena, šírka 700 mm, výška 1900 mm, matný elox, číre sklo

### Štandardné rozmery

Šírka	Výška	Typ	Šírka	Farba	Sklo			
		Kód	Rozmer	01=matný elox 04=biela 50=aluchróm SF=sanitárne farby	07=číre 22=Durlux (iba š. 800, 900, 1000) 22=Durlux	30=Mastercarré 44=Cristal perly 49=Satén 51=línia		
700	1900	<b>TOPF</b>	<b>0700</b>	..	..	196 €	..	251 €
750	1900	<b>TOPF</b>	<b>0750</b>	..	..	198 €	..	254 €
800	1900	<b>TOPF</b>	<b>0800</b>	..	..	205 €	..	261 €
900	1900	<b>TOPF</b>	<b>0900</b>	..	..	215 €	..	270 €
1000	1900	<b>TOPF</b>	<b>1000</b>	..	..	228 €	..	284 €
1200	1900	<b>TOPF</b>	<b>1200</b>	..	..	240 €	..	296 €



Skutočná šírka (na stred profilu) dverí s b. stenou je o 22 mm menšia ako šírka v objednávacom kóde (s toleranciou -25 až +0 mm). Pozri Tech. informácie na konci tejto kapitoly.  
V prípade montáže na dlažbu je nutné vziať do úvahy rozdiel medzi nominálnou a fyzickou šírkou. Pozri Technické informácie na konci tejto kapitoly.

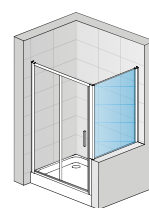
### Zvláštne rozmery

Šírka	Výška	Typ	Šírka	Farba	Sklo
250-800	Do 1900	<b>TOPF</b>	<b>SM1</b>	..	247 € .. 303 €
801-1200	Do 1900	<b>TOPF</b>	<b>SM2</b>	..	289 € .. 345 €

\* Sanitárne farby vid' začiatok cenníka...  
Zásteny s červeno vyznačeným objednávacím kódom sa držia sklodom.  
Dodacia lehota 10 dní: TOPF07000407, TOPF08000107, TOPF08000407, TOPF09000107, TOPF09000407, TOPF10000407, TOPF12000407

## Príplatky

Skosenie / Výrez	Obj. kód: <b>Z.AUS.001</b> (vychádza sa z ceny za zvláštne rozmery)	Cena za ks	80 €
------------------	---	------------	------



## Prestaviteľné šírky

	Stavebná pripravenosť niky po obložení		Inštalačné rozmery vaničky - od zvislého obkladu po vonkajšiu hranu vaničky		Inštalačné rozmery dlažby pre dvere s bočnou stenou - od zvislého obkladu po hranu spádu dlažby		
	Šírka dverí	Šírka bočnej steny	①	②	Montáž na dlažbu (stred skla)		
			Dvere v nike (-25 mm; +25 mm)	Dvere (+ b. stena v 90° (-25 mm; +0 mm)) Bočná stena v 90° (-25 mm; +0 mm)	Dvere (+ b. stena v 90° (-10 mm; +15 mm))	Bočná stena v 90° (-10 mm; +15 mm)	
Štandardné rozmery	1200	700	1175-1225	1175-1200	675-700	1173	673
	1400	750	1375-1425	1375-1400	725-750	1373	723
	1600	800	1575-1625	1575-1600	775-800	1573	773
	-	900	-	-	875-900	-	873
	-	1000	-	-	975-1000	-	973
	-	1200	-	-	1175-1200	-	1173
			(-25 mm; +25 mm)	(-10 mm; +15 mm)	(-10 mm; +15 mm)		
Zvláštne rozmery	napr.: 1225	napr.: 865	1200-1250	1215-1240	855-880		

Technické informácie pozri strana 208-209.

Rozmery v mm. Ceny v EUR bez DPH. Zvláštne vyhotovenie nie je možné vrátiť.