



▲ **TOPP + TOPF**
aluchróm, číre sklo

◀ **TOPP**
aluchróm, číre sklo

**SAFETY
GLASS**
6 mm/
5 mm



Standard
1900 mm

Maximum
1000 mm

max.
1200 mm

**AQUA
PERLE**



Vid' vysvetlivky k piktogramom na vnútornej zadnej strane obálky.

TOPP / Jednokrídlové dvere 5 mm bezpečnostné sklo,
magnetické tesnenie, otváranie von aj dovnútra, chrómované plastové dieliky a madlo aj u bieleho a eloxovaného rámu

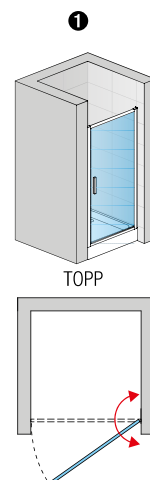
Príklad objednávacieho kódu:

TOPP	0700	01	07
-------------	-------------	-----------	-----------

TOPP 0700 01 07 = TOP-Line jednokrídlové dvere, šírka 700 mm, výška 1900 mm, matný elox, číre sklo

Štandardné rozmery - výška 1900 mm

Šírka	Šírka vstupu	Typ	Šírka	Farba	Sklo			
		Kód	Rozmer	01=matný elox 04=biela 50=aluchróm SF=sanitárne farby	07=číre 22=Durlux (iba šírka 800,900) 22=Durlux	30=Mastercarré 44=Cristal perly 49=Satén 51=línia		
700	564	TOPP	0700	292 €	..	397 €
750	614	TOPP	0750	299 €	..	404 €
800	664	TOPP	0800	305 €	..	410 €
900	764	TOPP	0900	319 €	..	424 €
1000	864	TOPP	1000	336 €	..	441 €



Zvláštne rozmery

Šírka	Výška	Typ	Šírka	Farba	Sklo		
600-800	Do 1900	TOPP	SM1	386 €	491 €
801-1000	Do 1900	TOPP	SM2	424 €	529 €

Zásteny s červeno vyznačeným objednávacím kódom sa držia skladom.
Dodacia lehota 10 dní: TOPP07000407, TOPP08000407, TOPP09000107, TOPP09000407, TOPP10000407

TOPF / Bočná stena (iba pre kombináciu s dverami)

 6 mm bezpečnostné sklo

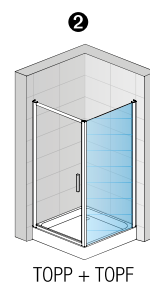
Príklad objednávacieho kódu:

TOPF	0700	01	07
-------------	-------------	-----------	-----------

TOPF 0700 01 07 = TOP-LINE bočná stena, šírka 700 mm, výška 1900 mm, matný elox, číre sklo

Štandardné rozmery

Šírka	Výška	Typ	Šírka	Farba	Sklo		
		Kód	Rozmer	01=matný elox 04=biela 50=aluchróm SF=sanitárne farby	07=číre 22=Durlux (iba š. 800, 900, 1000) 22=Durlux	30=Mastercarré 44=Cristal perly 49=Satén 51=línia	
700	1900	TOPF	0700	196 €	251 €
750	1900	TOPF	0750	198 €	254 €
800	1900	TOPF	0800	205 €	261 €
900	1900	TOPF	0900	215 €	270 €
1000	1900	TOPF	1000	228 €	284 €
1200	1900	TOPF	1200	240 €	296 €



Skutočná šírka (na stred profilu) dveri s b. stenou je o 22 mm menšia ako šírka v objednávacom kóde (s toleranciou -25 až +0 mm). Pozri Tech. informácie na konci tejto kapitoly.
V prípade montáže na dlažbu je nutné vziať do úvahy rozdiel medzi nominálnou a fyzickou šírkou. Pozri Technické informácie na konci tejto kapitoly.

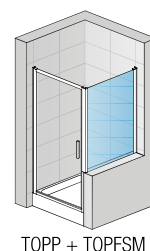
Dodacia lehota 10 dní: TOPF07000407, TOPF08000107, TOPF08000407, TOPF09000107, TOPF09000407, TOPF10000407, TOPF12000407

Zvláštne rozmery

Šírka	Výška	Typ	Šírka	Farba	Sklo		
250-800	Do 1900	TOPF	SM1	247 €	303 €
801-1200	Do 1900	TOPF	SM2	289 €	345 €

* Sanitárne farby vid' začiatok cenníka..

Zásteny s červeno vyznačeným objednávacím kódom sa držia skladom.



Príplatky

Skosenie / Výrez	Obj. kód: Z.AUS.001 (vychádza sa z ceny za zvláštne rozmery)	Cena za ks	80 €
------------------	---	------------	------

Prestaviteľné šírky

Štandardné rozmery	Šírka	Stavebná pripravenosť niky po obložení	Inštaláčne rozmery vaničky - od zvislého obkladu po vonkajšiu hranu vaničky		Inštaláčne rozmery dlažby pre dvere s bočnou stenou - od zvislého obkladu po hranu spádu dlažby	
		1	2		Montáž na dlažbu (stred skla)	
		Dvere v nike (-25 mm; +25 mm)	Dvere (+bočná stena v 90°) (-25 mm; +0 mm)	Bočná stena v 90° (-25 mm; +0 mm)	Dvere (+b. stena v 90°) (-10 mm; +15 mm)	Bočná stena v 90° (-10 mm; +15 mm)
700	700	675-725	675-700	675-700	673	673
750	750	725-775	725-750	725-750	723	723
800	800	775-825	775-800	775-800	773	773
900	900	875-925	875-900	875-900	873	873
1000	1000	975-1025	975-1000	975-1000	973	973
1200	1200	-	-	1175-1200	1173	1173
Zvláštne rozmery	napr.: 865	(-25 mm; +25 mm) 840-890	(-10 mm; +15 mm) 855-880	(-10 mm; +15 mm) 855-880		

Technické informácie pozri strana 208-209.

Rozmery v mm. Ceny v EUR bez DPH. Zvláštne vyhotovenie nie je možné vrátiť.