



▲ **TED + TOPF**
aluchróm, číre sklo

◀ **TED**
aluchróm, číre sklo

SAFETY
GLASS
6 mm



Standard
1900 mm

Maximum
1400 mm

max.
1200 mm

AQUA
PERLE



Vid' vysvetlivky k piktogramom na vnútornej zadnej strane obálky.

TED / Jednokrídlové dvere s pevnou stenou v rovine 6 mm bezpečnostné sklo, magnetické tesnenie, otváranie von, chrómované plastové dieliky a madlo aj u bieleho a eloxovaného rámu

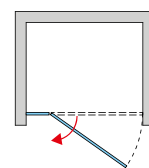
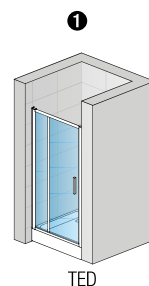
Príklad objednávacieho kódu:

TED	0900	01	07
-----	------	----	----

TED 0900 01 07 = TOP-Line dvere s pevnou stenou v rovine, šírka 900 mm, výška 1900 mm, matný elox, číre sklo

Štandardné rozmery - výška 1900 mm

Šírka	Šírka vstupu	Šírka pevného dielu	Typ	Šírka	Farba	Sklo			
			Kód	Rozmer	01=matný elox 04=biela 50=aluchróm SF=sanitárne farby	07=číre 22=Durlux	30=Mastercarré 44=Cristal perly 49=Satén 51=línia		
900	585	247	TED	0900	378 €	..	507 €
1000	585	347	TED	1000	385 €	..	513 €
1100	685	347	TED	1100	405 €	..	533 €
1200	685	447	TED	1200	405 €	..	533 €
1400	885	447	TED	1400	419 €	..	548 €



Zvláštne rozmery

Šírka	Výška	Typ	Šírka	Farba	Sklo
700-1400	Do 1900	TED	SM1	..	501 € .. 629 €

Zásteny s červeno vyznačeným objednávacím kódom sa držia sklodom.
Dodacia lehota 10 dní: TED11005007, TED12005022

TOPF / Bočná stena (iba pre kombináciu s dverami) 6 mm bezpečnostné sklo

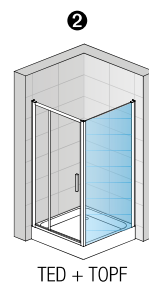
Príklad objednávacieho kódu:

TOPF	0700	01	07
------	------	----	----

TOPF 0700 01 07 = TOP-LINE bočná stena, šírka 700 mm, výška 1900 mm, matný elox, číre sklo

Štandardné rozmery

Šírka	Výška	Typ	Šírka	Farba	Sklo			
		Kód	Rozmer	01=matný elox 04=biela 50=aluchróm SF=sanitárne farby	07=číre 22=Durlux (iba š. 800, 900, 1000) 22=Durlux	30=Mastercarré 44=Cristal perly 49=Satén 51=línia		
700	1900	TOPF	0700	196 €	..	251 €
750	1900	TOPF	0750	198 €	..	254 €
800	1900	TOPF	0800	205 €	..	261 €
900	1900	TOPF	0900	215 €	..	270 €
1000	1900	TOPF	1000	228 €	..	284 €
1200	1900	TOPF	1200	240 €	..	296 €



Skutočná šírka (na stred profilu) dveri s b. stenou je o 22 mm menšia ako šírka v objednávacom kóde (s toleranciou -25 až +0 mm). Pozri Tech. informácie na konci tejto kapitoly.
V prípade montáže na dlažbu je nutné vziať do úvahy rozdiel medzi nominálnou a fyzickou šírkou. Pozri Technické informácie na konci tejto kapitoly.

Zvláštne rozmery

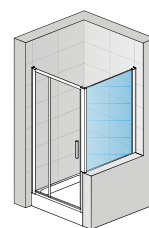
Šírka	Výška	Typ	Šírka	Farba	Sklo
250-800	Do 1900	TOPF	SM1	..	247 € .. 303 €
801-1200	Do 1900	TOPF	SM2	..	289 € .. 345 €

* Sanitárne farby vid' začiatok cenníka.

Zásteny s červeno vyznačeným objednávacím kódom sa držia sklodom.

Dodacia lehota 10 dní: TOPF07000407, TOPF08000107, TOPF08000407, TOPF09000107, TOPF09000407, TOPF10000407, TOPF12000407

Príplatky



Skosenie / Výrez	Obj. kód: Z.AUS.001 (vychádza sa z ceny za zvláštne rozmery)	Cena za ks	80 €
------------------	---	------------	------

Prestaviteľné šírky

Štandardné rozmery	Šírka	Stavebná pripravenosť niky po obložení	Inštalčné rozmery vaničky - od zvislého obkladu po vonkajšiu hranu vaničky		Inštalčné rozmery dlažby pre dvere s bočnou stenou - od zvislého obkladu po hranu spádu dlažby	
		Dvere v nike (-25 mm; +25 mm)	Dvere (+bočná stena v 90°) (-25 mm; +0 mm)	Bočná stena v 90° (-25 mm; +0 mm)	Montáž na dlažbu (stred skla)	
					Dvere (+b. stena v 90°) (-10 mm; +15 mm)	Bočná stena v 90° (-10 mm; +15 mm)
	700	-	-	675-700	-	673
	750	-	-	725-750	-	723
	800	-	-	775-800	-	773
	900	875-925	875-900	875-900	873	873
	1000	975-1025	975-1000	975-1000	973	973
	1100	1075-1125	1075-1100	-	1073	-
	1200	1175-1225	1175-1200	1175-1200	1173	1173
	1400	1375-1425	1375-1400	-	1373	-
Zvláštne rozmery	napr.: 865	(-25 mm; +25 mm)	(-10 mm; +15 mm)	(-10 mm; +15 mm)		

Technické informácie pozri strana 208-209.

Rozmery v mm. Ceny v EUR bez DPH. Zvláštne vyhotovenie nie je možné vrátiť.